



<p> <b>Cliente:</b> CAP 5.2  <b>Obra:</b> CMS Vila do Céu  <b>Objetivo:</b> Reforma Geral  <b>Endereço:</b> R. Guarujá, 69 - Cosmos, Rio de Janeiro - RJ, 23060-660  <b>Prazo estimado(dias):</b> 45 dias </p>							
							
ITEM	CÓDIGO	DESCRIÇÃO	FONTE	UND	QTD	PREÇO UNITÁRIO R\$	PREÇO TOTAL R\$
1	MOBILIZAÇÃO E ADMINISTRAÇÃO DE OBRAS						R\$ 27.838,01
1.1	AD 40.05.0128 (/)	Engenheiro ou arquiteto, coordenador geral de projetos ou supervisor de obras (inclusive encargos sociais).	SCO	h	20,00	R\$ 191,28	R\$ 3.825,60
1.2	AD 40.05.0116 (/)	Encarregado (inclusive encargos sociais).	SCO	h	265,00	R\$ 36,65	R\$ 9.712,25
1.3	-	ART - Anotação de Responsabilidade Técnica - Execução de obra		UNID	2,00	R\$ 240,00	R\$ 480,00
1.4	AD 20.25.0310 (/)	Placa de identificação de obra pública, confeccionado em chapa de Pet 2,0mm, fundo, textos e símbolos em vinil auto adesivo e estrutura de requadro, suporte estruturado em peça de madeira serrada de (7,5 x 7,5)cm pintado, inclusive transporte. Fornecimento e colocação.	SCO	m2	1,50	R\$ 535,90	R\$ 803,85
1.5	CO 05.10.0350 (/)	Aluguel de torre-andaime tubular sobre rodízios com largura e profundidade de 1,50m e 10,50m de altura, exclusive transporte dos elementos da torre, plataforma ou passarela de Pinho ou similar (vide item CO 05.05.0350). Montagem e desmontagem (vide item CO 05.15.0100).	SCO	un.mês	8,00	R\$ 333,90	R\$ 2.671,20
1.6	CO 05.15.0100 (/)	Montagem e desmontagem de andaime tubular, considerando-se a área vertical recoberta.	SCO	m2	215,79	R\$ 7,67	R\$ 1.655,11
1.7	IEQ003150	Caçamba de aço com 5m³, para retirada de entulho, inclusive transporte e descarga, aluguel	SCO	un	5,00	R\$ 320,00	R\$ 1.600,00
1.8	TC 05.10.0050 (/)	Transporte horizontal de material à granel em carrinho de mão, inclusive carga a pá.	SCO	t.dam	500,00	R\$ 5,18	R\$ 2.590,00
1.9	Verba	Projeto Executivo estrutural		vb	1,00	R\$ 4.500,00	R\$ 4.500,00
2	ACOLHIMENTO						R\$ 90.924,61
2.1	Verba	Execução de demolição de paredes e portas indicados em projeto.		vb	1,00	R\$ 2.500,00	R\$ 2.500,00
2.2	SC 05.05.1350 (/)	Demolição de piso de ladrilho cerâmico, inclusive argamassa do contrapiso com até 5cm de espessura.	SCO	m2	65,20	R\$ 19,13	R\$ 1.247,28
2.3	98671	PISO EM GRANITO APLICADO EM AMBIENTES INTERNOS. AF_09/2020	SINAPI	M2	65,20	R\$ 566,14	R\$ 36.912,33
2.4	98685	RODAPÉ EM GRANITO, ALTURA 10 CM. AF_09/2020	SINAPI	M	31,98	R\$ 102,72	R\$ 3.284,99
2.5	102181	INSTALAÇÃO DE VIDRO TEMPERADO, E = 8 MM, ENCAIXADO EM PERFIL U. AF_01/2021_PS	SINAPI	M2	12,00	R\$ 655,90	R\$ 7.870,80
2.6	102185	PORTA DE ABRIR COM MOLA HIDRÁULICA, EM VIDRO TEMPERADO, 2 FOLHAS DE 70X210 CM, ESPESSURA DD 8MM, INCLUSIVE ACESSÓRIOS. AF_01/2021	SINAPI	UN	1,00	R\$ 4.849,15	R\$ 4.849,15
2.7	PT 05.15.0153 (A)	Pintura com tinta plástica à base de acrílico, semi-brilhante, para interior e exterior, incolor ou colorida, equivalente à Metalatex ou similar, inclusive lixamento, 1 demão de selador acrílico Metalatex ou similar, 2 demãos de massa corrida acrílica Metalatex ou similar lixadas e 2 demãos de acabamento.	SCO	m2	80,00	R\$ 56,50	R\$ 4.520,00
2.8	13.196.0103-0	FORRO REMOVIVEL COMPOSTO DE FIBRA MINERAL,COM PLACA DE BORDAQUADRADA DE 625X625MM,ESP.APROXIMADA 15,0MM,C/INDICE DE ABSORCAO ACUSTICA,ESTRUTURADO EM PERFIS TIPO "T" DE ACO GALVANIZADO,ALUMINIO OU DE LIGAS DE ALUMINIO,ESP.MINIMA DE 0,5MM,C/PINTURA ELETROSTATICA,SUSPENSO POR MEIO DE PENDURAS EM ACO GALVANIZADO,FIXADOS EM ESTRUTURA SUPERIOR.FORN. E COLOCACAO	EMOP	M2	65,20	R\$ 112,81	R\$ 7.355,21

**Prazo estimado(dias):** 45 dias



ITEM	CÓDIGO	DESCRIÇÃO	FONTE	UND	QTD	PREÇO UNITÁRIO R\$	PREÇO TOTAL R\$
2.9	18.027.0574-0	LUMINARIA QUADRADA LED TUBULAR DE EMBUTIR,4X9W (INCLUSIVE LAMPADAS),CORPO EM CHAPA DE ACO TRATADA E PINTURA ELETROSTATICA BRANCA,REFLETOR EM ALUMINIO DE ALTO BRILHO,COM DIFUSOR ACRILICO,SEM REATOR.FORNECIMENTO E INSTALACAO	EMOP	UN	14,00	R\$ 293,69	R\$ 4.111,66
2.10	IT 25.26.0118 (A)	Instalação para ponto de rede de computador equivalente a 2 varas de eletroduto de PVC rígido de 3/4", 6,5m de cabo para rede (KMP, 4 pares, 8 vias, categoria 5), conector RJ 45, inclusive abertura e fechamento de rasgo de alvenaria.	SCO	un	12,00	R\$ 206,67	R\$ 2.480,04
2.11	IT 25.26.0100 (A)	Instalação de ponto de tomada equivalente a 2 varas de eletroduto de PVC rígido de 3/4", 19m de fio 2,5mm2, 1caixa 4"X2", conexões e tomada de embutir com placa fosforescente, linha Silentoque, da Pial ou similar, inclusive abertura e fechamento de rasgo em alvenaria.	SCO	un	16,00	R\$ 232,43	R\$ 3.718,88
2.12	IT 25.20.0106 (/)	Instalação de ponto de luz equivalente a 2 varas de eletroduto de PVC rígido de 3/4", 12m de fio 2,5mm2, caixas, conexões, luvas, curva e interruptor de embutir com placa fosforescente, linha Silentoque, da Pial ou similar, inclusive abertura e fechamento de rasgo em alvenaria.	SCO	un	2,00	R\$ 258,93	R\$ 517,86
2.13	Verba	Instalação elétrica e drenos para instalar Ar condicionados		un	2,00	R\$ 1.500,00	R\$ 3.000,00
2.14	Verba	Instalação elétrica, dreno e hidráulica para bebedouros		vb	1,00	R\$ 1.400,00	R\$ 1.400,00
2.15	Verba	Fornecimento e instalação de pontos de rede e infra de passagem de cabos para câmara e interligação com a rede da unidade		vb	1,00	R\$ 2.500,00	R\$ 2.500,00
2.16	PT 05.25.0503 (/)	Repintura interna ou externa na cor existente sobre madeira em bom estado, com tinta esmaltada tipo Condor ou Lagoline ou similar, inclusive lixamento, limpeza e 2 demãos de acabamento.	SCO	m2	12,60	R\$ 20,41	R\$ 257,17
2.17	PT 05.25.0109 (/)	Pintura interna ou externa sobre madeira, com esmalte sintético equivalente à Duralack ou similar, inclusive lixamento, demão de verniz isolante, de tinta de fundo e 2 demãos de acabamento.	SCO	m2	9,00	R\$ 44,36	R\$ 399,24
2.18	Verba	Retirada de toda infraestrutura de instalação e fiação exposta e substituição por nova infraestrutura embutida nas alvenarias		vb	1,00	R\$ 4.000,00	R\$ 4.000,00
3	SANITÁRIOS 01 E 02 (OS VALORES INDICADOS REPRESENTAM A SOMA DOS 2 BANHEIROS)						R\$ 21.474,13
3.1	Verba	Execução de demolição de paredes e portas indicados em projeto.		vb	1,00	R\$ 1.500,00	R\$ 1.500,00
3.2	AL 10.15.0050 (/)	Parede interna, de gesso acartonado, constituído por 2 painéis de 12,5mm, estruturado em perfilados metálicos de 75mm, com espessura de 100mm e pé direito máximo de 3,50m, Lafarge - Gypsum ou similar. Fornecimento e colocação.	SCO	m2	5,00	R\$ 188,27	R\$ 941,35
3.3	00011062	PLACA CIMENTICIA LISA E = 10 MM, DE 1,20 X *2,50* M (SEM AMIANTO)	SINAPI	M2	10,00	R\$ 52,27	R\$ 522,70
3.4	SC 05.05.1350 (/)	Demolição de piso de ladrilho cerâmico, inclusive argamassa do contrapiso com até 5cm de espessura.	SCO	m2	6,10	R\$ 19,13	R\$ 116,69
3.5	RV 15.05.0056 (/)	Base suporte, contrapiso ou camada regularizadora executada com argamassa de cimento e areia no traço 1:5, espessura de 2,5cm.	SCO	m2	6,10	R\$ 35,60	R\$ 217,16
3.6	RV 15.15.0210 (A)	Revestimento de piso com porcelanato (60x60)cm, linha Panna plus da Eliane ou similar, assentado com argamassa colante tipo AC III Ligamax Performance da Eliane ou similar e rejuntado com produto em pó monocomponente tipo II junta Plus superaditivado da Eliane ou similar. Exclusive contrapiso. Fornecimento e colocação.	SCO	m2	6,10	R\$ 189,46	R\$ 1.155,71
3.7	RV 15.20.0600 (/)	Soleira de granito com (15x3)cm, assente com recobrimento de nata de cimento sobre argamassa de cimento e areia, no traço 1:2.	SCO	m	2,00	R\$ 98,01	R\$ 196,02
3.8	VIVA-87210249	Revestimento de parede retificado Forma Branco AC – 32.5x59cm. cor branca da Eliane	Composições Próprias	m2	30,00	R\$ 139,96	R\$ 4.198,80

Cliente: CAP 5.2

Obra: CMS Vila do Céu

Objetivo: Reforma Geral

Endereço: R. Guarujá, 69 - Cosmos, Rio de Janeiro - RJ, 23060-660

Prazo estimado(dias): 45 dias





ITEM	CÓDIGO	DESCRIÇÃO	FONTE	UND	QTD	PREÇO UNITÁRIO R\$	PREÇO TOTAL R\$
3.9	IT 25.20.0106 (/)	Instalação de ponto de luz equivalente a 2 varas de eletroduto de PVC rígido de 3/4", 12m de fio 2,5mm2, caixas, conexões, luvas, curva e interruptor de embutir com placa fosforescente, linha Silentoque, da Pial ou similar, inclusive abertura e fechamento de rasgo em alvenaria.	SCO	un	2,00	R\$ 258,93	R\$ 517,86
3.10	S12971	Luminária Pannel Led embutir 18w quadrada, 6000k da G-light ou similar - Rev 01_11/2021	ORSE	un	2,00	R\$ 76,30	R\$ 152,60
3.11	91315	KIT DE PORTA DE MADEIRA PARA PINTURA, SEMI-OCA (LEVE OU MÉDIA), PADRÃO POPULAR, 90X210CM, ESPESSURA DE 3,5CM, ITENS INCLUSOS: DOBRADIÇAS, MONTAGEM E INSTALAÇÃO DO BATENTE, FECHADURA COM EXECUÇÃO DO FURO - FORNECIMENTO E INSTALAÇÃO. AF_12/2019	SINAPI	UN	2,00	R\$ 1.123,50	R\$ 2.247,00
3.12	90830	FECHADURA DE EMBUTIR COM CILINDRO, EXTERNA, COMPLETA, ACABAMENTO PADRÃO MÉDIO, INCLUSO EXECUÇÃO DE FURO - FORNECIMENTO E INSTALAÇÃO. AF_12/2019	SINAPI	UN	2,00	R\$ 205,01	R\$ 410,02
3.13	AP 05.07.0300 (/)	Bacia sanitária para deficiente físico, cor gelo, linha Vogue Plus Conforto, referência P51, da Deca ou similar. Fornecimento.	SCO	un	2,00	R\$ 1.312,84	R\$ 2.625,68
3.14	S07376	Válvula de descarga com acabamento antivandalismo, 1 1/4", Docolbase ref. 01051300, e acabamento ref. 01505006, Docol ou similar	ORSE	un	2,00	R\$ 384,81	R\$ 769,62
3.15	MAT079900	Lavatório suspenso de louça, gelo polar, medindo: (41,50x30)cm, código 86.9102, Linha Azálea, Celite ou similar	SCO	un	2,00	R\$ 297,79	R\$ 595,58
3.16	Verba	Execução de novas instalações hidrossanitárias para bacia sanitária. Incluir o fornecimento e a instalação de novo registro anterior ao novo ramal de água.		un	2,00	R\$ 1.000,00	R\$ 2.000,00
3.17	Verba	Execução de novas instalações hidrossanitárias para lavatório. Incluir o fornecimento e a instalação de novo registro anterior ao novo ramal de água.		un	2,00	R\$ 600,00	R\$ 1.200,00
3.18	Verba	Execução de novas instalações hidrossanitárias para ralo.		un	2,00	R\$ 500,00	R\$ 1.000,00
3.19	05147	GRELHA CEGA COM CAIXILHO, PARA RALO SIFONADO, ACO INOXIDAVEL, DE (15X15)CM	EMOP	UN	2,00	R\$ 24,46	R\$ 48,92
3.20	18.016.0106-0	BARRA DE APOIO EM ACO INOXIDAVEL AISI 304,TUBO DE 1.1/4",INCLUSIVE FIXACAO COM PARAFUSOS INOXIDAVEIS E BUCHAS PLASTICAS,COM 80CM,CONFORME ABNT NBR 9050 PARA ACESSIBILIDADE.FORNECIMENTO E COLOCACAO	EMOP	UN	3,00	R\$ 160,44	R\$ 481,32
3.21	18.016.0100-0	BARRA DE APOIO PARA LAVATORIO DE CENTRO,EM ACO INOXIDAVEL AISI 304,TUBO DE 1.1/4",INCLUSIVE FIXACAO COM PARAFUSOS INOXIDAVEIS E BUCHAS PLASTICAS,MEDINDO (60X40)CM,CONFORME ABNT NBR9050 PARA ACESSIBILIDADE.FORNECIMENTO E COLOCACAO	EMOP	UN	2,00	R\$ 288,55	R\$ 577,10

Cliente: CAP 5.2  
 Obra: CMS Vila do Céu  
 Objetivo: Reforma Geral  
 Endereço: R. Guarujá, 69 - Cosmos, Rio de Janeiro - RJ, 23060-660  
 Prazo estimado(dias): 45 dias



ITEM	CÓDIGO	DESCRIÇÃO	FONTE	UND	QTD	PREÇO UNITÁRIO R\$	PREÇO TOTAL R\$
4	CIRCULAÇÃO GERAL + FRALDÁRIO						R\$ 289.602,28
4.1	Verba	Execução de demolição de paredes e portas indicados em projeto.		vb	1,00	R\$ 1.600,00	R\$ 1.600,00
4.2	ET 05.60.0200 (/)	Concreto armado, executado com concreto dosado para uma resistência característica a compressão de 25MPa, incluindo materiais para 1m3 de concreto, preparado segundo o item ET 05.20.0200, e colocação segundo o item ET 05.25.0706; 12m2 de área moldada de formas segundo o item ET 15.10.0100, 90Kg de aço CA-50A, inclusive mão-de-obra para corte, dobragem, montagem, tratamento de juntas de concretagem conforme o item 4.16.8 da (NBR-10839), e colocação nas formas, exclusive escoramento. A utilização deste item é recomendada para quantidades inferiores a 20m3.	SCO	m3	5,00	R\$ 3.079,83	R\$ 15.399,15
4.3	PT 05.15.0153 (A)	Pintura com tinta plástica à base de acrílico, semi-brilhante, para interior e exterior, incolor ou colorida, equivalente à Metalatex ou similar, inclusive lixamento, 1 demão de selador acrílico Metalatex ou similar, 2 demãos de massa corrida acrílica Metalatex ou similar lixadas e 2 demãos de acabamento.	SCO	m2	540,00	R\$ 56,50	R\$ 30.510,00
4.4	102181	INSTALAÇÃO DE VIDRO TEMPERADO, E = 10 MM, ENCAIXADO EM PERFIL U. AF_01/2021_PS	SINAPI	M2	20,00	R\$ 655,90	R\$ 13.118,00
4.5	SC 05.05.1350 (/)	Demolição de piso de ladrilho cerâmico, inclusive argamassa do contrapiso com até 5cm de espessura.	SCO	m2	268,10	R\$ 19,13	R\$ 5.128,75
4.6	RV 15.05.0056 (/)	Base suporte, contrapiso ou camada regularizadora executada com argamassa de cimento e areia no traço 1:5, espessura de 2,5cm.	SCO	m2	268,10	R\$ 35,60	R\$ 9.544,36
4.7	98671	PISO EM GRANITO APLICADO EM AMBIENTES INTERNOS. AF_09/2020	SINAPI	M2	268,10	R\$ 566,14	R\$ 151.782,13
4.8	98685	RODAPÉ EM GRANITO, ALTURA 10 CM. AF_09/2020	SINAPI	M	193,00	R\$ 102,72	R\$ 19.824,96
4.9	IT 25.26.0050 (A)	Instalação de ponto de tomada equivalente a 2 varas de eletroduto de PVC rígido de 1/2", 19,5m de fio 2,5mm2, 1 caixa 4"X2", conexões e tomada de embutir com placa fosforescente, linha Silentoque, da Pial ou similar, inclusive abertura e fechamento de rasgo em alvenaria.	SCO	un	3,00	R\$ 230,12	R\$ 690,36
4.10	IT 25.20.0100 (/)	Instalação de ponto de luz equivalente a 2 varas de eletroduto de PVC rígido de 1/2", 12m de fio 2,5mm2, caixas, conexões, luvas, curva e interruptor de embutir com placa fosforescente, linha Silentoque, da Pial ou similar, inclusive abertura e fechamento de rasgo em alvenaria.	SCO	un	3,00	R\$ 233,83	R\$ 701,49
4.11	Verba	Instalação elétrica e drenos para instalar Ar condicionados		un	9,00	R\$ 1.500,00	R\$ 13.500,00
4.12	Verba	Instalação elétrica, dreno e hidráulica para bebedouros		un	2,00	R\$ 700,00	R\$ 1.400,00
4.13	IT 25.26.0118 (A)	Instalação para ponto de rede de computador equivalente a 2 varas de eletroduto de PVC rígido de 3/4", 6,5m de cabo para rede (KMP, 4 pares, 8 vias, categoria 5), conector RJ 45, inclusive abertura e fechamento de rasgo em alvenaria.	SCO	un	3,00	R\$ 206,67	R\$ 620,01
4.14	MAT079900	Lavatório suspenso de louça, gelo polar, medindo: (41,50x30)cm, código 86.9102, Linha Azálea, Celite ou similar	SCO	un	1,00	R\$ 297,79	R\$ 297,79
4.15	S07354	Torneira pressmatic 110 de mesa, DOCOL 17160806 ou similar	ORSE	un	1,00	R\$ 235,75	R\$ 235,75
4.16	Verba	Execução de novas instalações hidrossanitárias para lavatório. Incluir o fornecimento e a instalação de novo registro anterior ao novo ramal de água.		vb	1,00	R\$ 2.000,00	R\$ 2.000,00
4.17	VIVA-87210249	Revestimento de parede retificado Forma Branco AC – 32,5x59cm, cor branca da Eliane	Composições Próprias	m2	3,50	R\$ 139,96	R\$ 489,86
4.18	S13664	Bancada em granito branco dallas, e=2cm	ORSE	m2	1,00	R\$ 720,68	R\$ 720,68

<div> <div> <div>Cliete: CAP 5.2</div> <div>Obra: CMS Vila do Céu</div> <div>Objetivo: Reforma Geral</div> <div>Endereço: R. Guarujá, 69 - Cosmos, Rio de Janeiro - RJ, 23060-660</div> <div>Prazo estimado(dias): 45 dias</div> </div> <div>   </div> </div>							
ITEM	CÓDIGO	DESCRIÇÃO	FONTE	UND	QTD	PREÇO UNITÁRIO R\$	PREÇO TOTAL R\$
4.19	18.084.0052-0	BANCA DE GRANITO BRANCODALLAS,COM 2CM DE ESPESSURA,COM ABERTURA PARA 3 CUBAS (EXCLUSIVE ESTAS),SOBRE APOIOS DE ALVENARIA DE MEIA VEZ E VERGA DE CONCRETO,SEM REVESTIMENTO.FORNECIMENTO E COLOCACAO	EMOP	M2	2,07	R\$ 1.085,57	R\$ 2.247,13
4.20	S02010	Cuba de embutir oval (deca linha ref 137) p/ instalação em bancadas, c/ sifão cromado (deca ref c1680) , engate cromado (deca) ou similares	ORSE	un	3,00	R\$ 575,43	R\$ 1.726,29
4.21	Verba	Restauo das janelas existentes (próximo ao escovário)		vb	1,00	R\$ 2.500,00	R\$ 2.500,00
4.22	18.027.0574-0	LUMINARIA QUADRADA LED TUBULAR DE EMBUTIR,4X9W (INCLUSIVE LAMPADAS),CORPO EM CHAPA DE ACO TRATADA E PINTURA ELETROSTATICA BRANCA,REFLETOR EM ALUMINIO DE ALTO BRILHO,COM DIFUSOR ACRILICO,SEM REATOR.FORNECIMENTO E INSTALACAO	EMOP	UN	53,00	R\$ 293,69	R\$ 15.565,57
5	COLETA						R\$ 21.878,26
5.1	97644	REMOÇÃO DE PORTAS, DE FORMA MANUAL, SEM REAPROVEITAMENTO. AF_09/2023	SINAPI	M2	1,89	R\$ 11,97	R\$ 22,62
5.2	AL 10.15.0050 (/)	Parede interna, de gesso acartonado, constituído por 2 painéis de 12,5mm, estruturado em perfilados metálicos de 75mm, com espessura de 100mm e pé direito máximo de 3,50m, Lafarge - Gypsum ou similar. Fornecimento e colocação.	SCO	m2	2,00	R\$ 188,27	R\$ 376,54
5.3	SC 05.05.1350 (/)	Demolição de piso de ladrilho cerâmico, inclusive argamassa do contrapiso com até 5cm de espessura.	SCO	m2	13,46	R\$ 19,13	R\$ 257,49
5.4	RV 15.05.0056 (/)	Base suporte, contrapiso ou camada regularizadora executada com argamassa de cimento e areia no traço 1:5, espessura de 2,5cm.	SCO	m2	13,46	R\$ 35,60	R\$ 479,18
5.5	98671	PISO EM GRANITO APLICADO EM AMBIENTES INTERNOS. AF_09/2020	SINAPI	M2	13,46	R\$ 566,14	R\$ 7.620,24
5.6	98685	RODAPÉ EM GRANITO, ALTURA 10 CM. AF_09/2020	SINAPI	M	16,00	R\$ 102,72	R\$ 1.643,52
5.7	PT 05.15.0153 (A)	Pintura com tinta plástica à base de acrílico, semi-brilhante, para interior e exterior, incolor ou colorida, equivalente à Metalatex ou similar, inclusive lixamento, 1 demão de selador acrílico Metalatex ou similar, 2 demãos de massa corrida acrílica Metalatex ou similar lixadas e 2 demãos de acabamento.	SCO	m2	40,00	R\$ 56,50	R\$ 2.260,00
5.8	RV 25.10.0100 (A)	Fôrro acústico, em gesso cartonado, exclusive materiais de acabamento, despesas com andaimes e transporte. Fornecimento e colocação.	SCO	m2	13,46	R\$ 98,66	R\$ 1.327,96
5.9	18.027.0574-0	LUMINARIA QUADRADA LED TUBULAR DE EMBUTIR,4X9W (INCLUSIVE LAMPADAS),CORPO EM CHAPA DE ACO TRATADA E PINTURA ELETROSTATICA BRANCA,REFLETOR EM ALUMINIO DE ALTO BRILHO,COM DIFUSOR ACRILICO,SEM REATOR.FORNECIMENTO E INSTALACAO	EMOP	UN	3,00	R\$ 293,69	R\$ 881,07
5.10	IT 25.26.0118 (A)	Instalação para ponto de rede de computador equivalente a 2 varas de eletroduto de PVC rígido de 3/4", 6,5m de cabo para rede (KMP, 4 pares, 8 vias, categoria 5), conector RJ 45, inclusive abertura e fechamento de rasgo de alvenaria.	SCO	un	2,00	R\$ 206,67	R\$ 413,34
5.11	IT 25.26.0050 (A)	Instalação de ponto de tomada equivalente a 2 varas de eletroduto de PVC rígido de 1/2", 19,5m de fio 2,5mm2, 1 caixa 4"X2", conexões e tomada de embutir com placa fosforescente, linha Silentoque, da Pial ou similar, inclusive abertura e fechamento de rasgo em alvenaria.	SCO	un	5,00	R\$ 230,12	R\$ 1.150,60
5.12	Verba	Instalação elétrica e drenos para instalar Ar condicionados		un	1,00	R\$ 1.500,00	R\$ 1.500,00

Cliente: CAP 5.2

Obra: CMS Vila do Céu

Objetivo: Reforma Geral

Endereço: R. Guarujá, 69 - Cosmos, Rio de Janeiro - RJ, 23060-660

Prazo estimado(dias): 45 dias



ITEM	CÓDIGO	DESCRIÇÃO	FONTE	UND	QTD	PREÇO UNITÁRIO R\$	PREÇO TOTAL R\$
5.13	91315	KIT DE PORTA DE MADEIRA PARA PINTURA, SEMI-OCA (LEVE OU MÉDIA), PADRÃO POPULAR, 90X210CM, ESPESSURA DE 3,5CM, ITENS INCLUSOS: DOBRADIÇAS, MONTAGEM E INSTALAÇÃO DO BATENTE, FECHADURA COM EXECUÇÃO DO FURO - FORNECIMENTO E INSTALAÇÃO. AF_12/2019	SINAPI	UN	1,00	R\$ 1.123,50	R\$ 1.123,50
5.14	90830	FECHADURA DE EMBUTIR COM CILINDRO, EXTERNA, COMPLETA, ACABAMENTO PADRÃO MÉDIO, INCLUSO EXECUÇÃO DE FURO - FORNECIMENTO E INSTALAÇÃO. AF_12/2019	SINAPI	UN	1,00	R\$ 205,01	R\$ 205,01
5.15	Verba	Execução de novas instalações hidrossanitárias para lavatório. Incluir o fornecimento e a instalação de novo registro anterior ao novo ramal de água.		vb	1,00	R\$ 600,00	R\$ 600,00
5.16	18.018.0081-0	BANCADA DE ACO INOX (AISI 304) ,MEDINDO (1,50X0,60)M,COM 1MM DE ESPESSURA,ESPELHO DE 0,10M,COM BANHEIRA EM ACOINOX MEDINDO (0,70X0,40X0,20)M,APOIADA SOBRE MAOS FRANCESASEM ACO INOX.FORNECIMENTO E COLOCACAO	EMOP	UN	1,00	R\$ 2.017,19	R\$ 2.017,19
<b>6</b>	<b>DML</b>						<b>R\$ 6.690,53</b>
6.1	SC 05.05.1350 (/)	Demolição de piso de ladrilho cerâmico, inclusive argamassa do contrapiso com até 5cm de espessura.	SCO	m2	5,17	R\$ 19,13	R\$ 98,90
6.2	RV 15.05.0056 (/)	Base suporte, contrapiso ou camada regularizadora executada com argamassa de cimento e areia no traço 1:5, espessura de 2,5cm.	SCO	m2	5,17	R\$ 35,60	R\$ 184,05
6.3	RV 15.15.0210 (A)	Revestimento de piso com porcelanato (60x60)cm, linha Panna plus da Eliane ou similar, assentado com argamassa colante tipo AC III Ligamax Performance da Eliane ou similar e rejuntado com produto em pó monocomponente tipo II junta Plus superaditivado da Eliane ou similar. Exclusive contrapiso. Fornecimento e colocação.	SCO	m2	5,17	R\$ 189,46	R\$ 979,51
6.4	RV 15.20.0600 (/)	Soleira de granito com (15x3)cm, assente com recobrimento de nata de cimento sobre argamassa de cimento e areia, no traço 1:2.	SCO	m	1,00	R\$ 98,01	R\$ 98,01
6.5	VIVA-87210249	Revestimento de parede retificado Forma Branco AC – 32,5x59cm, cor branca da Eliane	Composições Próprias	m2	9,00	R\$ 139,96	R\$ 1.259,64
6.6	Verba	Execução de novas instalações hidrossanitárias para tanque. Incluir o fornecimento e a instalação de novo registro anterior ao novo ramal de água.		vb	1,00	R\$ 500,00	R\$ 500,00
6.7	Verba	Execução de novas instalações hidrossanitárias para ralo.		vb	1,00	R\$ 400,00	R\$ 400,00
6.8	86919	TANQUE DE LOUÇA BRANCA COM COLUNA, 40L OU EQUIVALENTE, INCLUSO SIFÃO FLEXÍVEL EM PVC, VÁLVULA METÁLICA E TORNEIRA DE METAL CROMADO PADRÃO MÉDIO - FORNECIMENTO E INSTALAÇÃO. AF_01/2020	SINAPI	UN	1,00	R\$ 908,46	R\$ 908,46
6.9	05147	GRELHA CEGA COM CAIXILHO, PARA RALO SIFONADO, ACO INOXIDAVEL, DE (15X15)CM	EMOP	UN	1,00	R\$ 24,46	R\$ 24,46



**Cliente:** CAP 5.2  
**Obra:** CMS Vila do Céu  
**Objetivo:** Reforma Geral  
**Endereço:** R. Guarujá, 69 - Cosmos, Rio de Janeiro - RJ, 23060-660  
**Prazo estimado(dias):** 45 dias



ITEM	CÓDIGO	DESCRIÇÃO	FONTE	UND	QTD	PREÇO UNITÁRIO R\$	PREÇO TOTAL R\$
6.10	13.196.0103-0	FORRO REMOVIVEL COMPOSTO DE FIBRA MINERAL,COM PLACA DE BORDAQUADRADA DE 625X625MM,ESP.APROXIMADA 15,0MM,C/INDICE DE ABSORCAO ACUSTICA,ESTRUTURADO EM PERFIS TIPO "T" DE ACO GALVANIZADO,ALUMINIO OU DE LIGAS DE ALUMINIO,ESP.MINIMA DE 0,5MM,C/PINTURA ELETROSTATICA,SUSPENSO POR MEIO DE PENDURAS EM ACO GALVANIZADO,FIXADOS EM ESTRUTURA SUPERIOR.FORN. E COLOCACAO	EMOP	M2	5,17	R\$ 112,81	R\$ 583,23
6.11	S12971	Luminária Painele Led embutir 18w quadrada, 6000k da G-light ou similar - Rev 01_11/2021	ORSE	un	2,00	R\$ 76,30	R\$ 152,60
6.12	100689	KIT DE PORTA DE MADEIRA FRISADA, SEMI-OCA (LEVE OU MÉDIA), PADRÃO MÉDIO, 80X210CM, ESPESSURA DE 3,5CM, ITENS INCLUSOS: DOBRADIÇAS, MONTAGEM E INSTALAÇÃO DE BATENTE, FECHADURA COM EXECUÇÃO DO FURO - FORNECIMENTO E INSTALAÇÃO. AF_12/2019	SINAPI	UN	1,00	R\$ 1.296,66	R\$ 1.296,66
6.13	90830	FECHADURA DE EMBUTIR COM CILINDRO, EXTERNA, COMPLETA, ACABAMENTO PADRÃO MÉDIO, INCLUSO EXECUÇÃO DE FURO - FORNECIMENTO E INSTALAÇÃO. AF_12/2019	SINAPI	UN	1,00	R\$ 205,01	R\$ 205,01
7	<b>SAÚDE BUCAL</b>						<b>R\$ 36.287,40</b>
7.1	SC 05.05.1350 (/)	Demolição de piso de ladrilho cerâmico, inclusive argamassa do contrapiso com até 5cm de espessura.	SCO	m2	26,17	R\$ 19,13	R\$ 500,63
7.2	RV 15.05.0056 (/)	Base suporte, contrapiso ou camada regularizadora executada com argamassa de cimento e areia no traço 1:5, espessura de 2,5cm.	SCO	m2	26,17	R\$ 35,60	R\$ 931,65
7.3	98671	PISO EM GRANITO APLICADO EM AMBIENTES INTERNOS. AF_09/2020	SINAPI	M2	26,17	R\$ 566,14	R\$ 14.815,88
7.4	98685	RODAPÉ EM GRANITO, ALTURA 10 CM. AF_09/2020	SINAPI	M	22,00	R\$ 102,72	R\$ 2.259,84
7.5	RV 15.20.0600 (/)	Soleira de granito com (15x3)cm, assente com recobrimento de nata de cimento sobre argamassa de cimento e areia, no traço 1:2.	SCO	m	1,00	R\$ 98,01	R\$ 98,01
7.6	PT 05.15.0153 (A)	Pintura com tinta plástica à base de acrílico, semi-brilhante, para interior e exterior, incolor ou colorida, equivalente à Metalatex ou similar, inclusive lixamento, 1 demão de selador acrílico Metalatex ou similar, 2 demãos de massa corrida acrílica Metalatex ou similar lixadas e 2 demãos de acabamento.	SCO	m2	55,00	R\$ 56,50	R\$ 3.107,50
7.7	RV 25.10.0100 (A)	Forro acústico, em gesso cartonado, exclusive materiais de acabamento, despesas com andaimes e transporte. Fornecimento e colocação.	SCO	m2	26,17	R\$ 98,66	R\$ 2.581,93
7.8	18.027.0574-0	LUMINARIA QUADRADA LED TUBULAR DE EMBUTIR,4X9W (INCLUSIVE LAMPADAS),CORPO EM CHAPA DE ACO TRATADA E PINTURA ELETROSTATICA BRANCA,REFLETOR EM ALUMINIO DE ALTO BRILHO,COM DIFUSOR ACRILICO,SEM REATOR.FORNECIMENTO E INSTALACAO	EMOP	UN	7,00	R\$ 293,69	R\$ 2.055,83
7.9	IT 25.26.0118 (A)	Instalação para ponto de rede de computador equivalente a 2 varas de eletroduto de PVC rígido de 3/4", 6,5m de cabo para rede (KMP, 4 pares, 8 vias, categoria 5), conector RJ 45, inclusive abertura e fechamento de rasgo de alvenaria.	SCO	un	4,00	R\$ 206,67	R\$ 826,68

**Cliente:** CAP 5.2  
**Obra:** CMS Vila do Céu  
**Objetivo:** Reforma Geral  
**Endereço:** R. Guarujá, 69 - Cosmos, Rio de Janeiro - RJ, 23060-660  
**Prazo estimado(dias):** 45 dias



ITEM	CÓDIGO	DESCRIÇÃO	FONTE	UND	QTD	PREÇO UNITÁRIO R\$	PREÇO TOTAL R\$
7.10	IT 25.26.0050 (A)	Instalação de ponto de tomada equivalente a 2 varas de eletroduto de PVC rígido de 1/2", 19,5m de fio 2,5mm2, 1 caixa 4"X2", conexões e tomada de embutir com placa fosforescente, linha Silentoque, da Pial ou similar, inclusive abertura e fechamento de rasgo em alvenaria.	SCO	un	6,00	R\$ 230,12	R\$ 1.380,72
7.11	Verba	Instalação elétrica e drenos para instalar Ar condicionados		un	1,00	R\$ 1.500,00	R\$ 1.500,00
7.12	Verba	Retirada de toda infraestrutura de instalação e fiação exposta e substituição por nova infraestrutura embutida nas alvenarias		vb	1,00	R\$ 2.000,00	R\$ 2.000,00
7.13	Verba	Execução de novas instalações hidrossanitárias para lavatório. Incluir o fornecimento e a instalação de novo registro anterior ao novo ramal de água.		vb	1,00	R\$ 600,00	R\$ 600,00
7.14	Verba	Execução de novas instalações hidrossanitárias para cadeira odontológica. Incluir o fornecimento e a instalação de novo registro anterior ao novo ramal de água.		vb	1,00	R\$ 600,00	R\$ 600,00
7.15	S03296	Ponto de tomada 2p+t, ABNT, 10 A, de uso geral, em pisos, com eletroduto de pvc rígido embutido, inclusive aterramento	ORSE	pt	2,00	R\$ 310,38	R\$ 620,76
7.16	S02103	bancada em aço inox, dim 1,20x0,60m, c/ 01 cuba, sifão cromado, válvula cromada, torneira cromada, concretada e assentada. Rev 03	ORSE	un	1,00	R\$ 1.107,97	R\$ 1.107,97
7.17	Verba	Restauro das janelas existentes		vb	1,00	R\$ 1.300,00	R\$ 1.300,00
8	<b>CONSULTÓRIO 01, 02 E 03 (OS VALORES SE REFEREM AO SOMATÓRIO DOS 3 CONSULTÓRIOS)</b>						<b>R\$ 52.446,87</b>
8.1	SC 05.05.1350 (/)	Demolição de piso de ladrilho cerâmico, inclusive argamassa do contrapiso com até 5cm de espessura.	SCO	m2	30,20	R\$ 19,13	R\$ 577,73
8.2	RV 15.05.0056 (/)	Base suporte, contrapiso ou camada regularizadora executada com argamassa de cimento e areia no traço 1:5, espessura de 2,5cm.	SCO	m2	30,20	R\$ 35,60	R\$ 1.075,12
8.3	98671	PISO EM GRANITO APLICADO EM AMBIENTES INTERNOS. AF_09/2020	SINAPI	M2	30,20	R\$ 566,14	R\$ 17.097,43
8.4	98685	RODAPÉ EM GRANITO, ALTURA 10 CM. AF_09/2020	SINAPI	M	36,00	R\$ 102,72	R\$ 3.697,92
8.5	RV 15.20.0600 (/)	Soleira de granito com (15x3)cm, assente com recobrimento de nata de cimento sobre argamassa de cimento e areia, no traço 1:2.	SCO	m	3,00	R\$ 98,01	R\$ 294,03
8.6	PT 05.15.0153 (A)	Pintura com tinta plástica à base de acrílico, semi-brilhante, para interior e exterior, incolor ou colorida, equivalente à Metalatex ou similar, inclusive lixamento, 1 demão de selador acrílico Metalatex ou similar, 2 demãos de massa corrida acrílica Metalatex ou similar lixadas e 2 demãos de acabamento.	SCO	m2	90,00	R\$ 56,50	R\$ 5.085,00
8.7	RV 25.10.0100 (A)	Forro acústico, em gesso cartonado, exclusive materiais de acabamento, despesas com andaimes e transporte. Fornecimento e colocação.	SCO	m2	30,20	R\$ 98,66	R\$ 2.979,53
8.8	18.027.0574-0	LUMINARIA QUADRADA LED TUBULAR DE EMBUTIR,4X9W (INCLUSIVE LAMPADAS),CORPO EM CHAPA DE ACO TRATADA E PINTURA ELETROSTATICA BRANCA,REFLETOR EM ALUMINIO DE ALTO BRILHO,COM DIFUSOR ACRILICO,SEM REATOR.FORNECIMENTO E INSTALACAO	EMOP	UN	6,00	R\$ 293,69	R\$ 1.762,14
8.9	IT 25.26.0118 (A)	Instalação para ponto de rede de computador equivalente a 2 varas de eletroduto de PVC rígido de 3/4", 6,5m de cabo para rede (KMP, 4 pares, 8 vias, categoria 5), conector RJ 45, inclusive abertura e fechamento de rasgo de alvenaria.	SCO	un	6,00	R\$ 206,67	R\$ 1.240,02
8.10	IT 25.26.0050 (A)	Instalação de ponto de tomada equivalente a 2 varas de eletroduto de PVC rígido de 1/2", 19,5m de fio 2,5mm2, 1 caixa 4"X2", conexões e tomada de embutir com placa fosforescente, linha Silentoque, da Pial ou similar, inclusive abertura e fechamento de rasgo em alvenaria.	SCO	un	15,00	R\$ 230,12	R\$ 3.451,80
8.11	Verba	Instalação elétrica e drenos para instalar Ar condicionados		un	3,00	R\$ 1.500,00	R\$ 4.500,00



**Cliente:** CAP 5.2  
**Obra:** CMS Vila do Céu  
**Objetivo:** Reforma Geral  
**Endereço:** R. Guarujá, 69 - Cosmos, Rio de Janeiro - RJ, 23060-660  
**Prazo estimado(dias):** 45 dias



ITEM	CÓDIGO	DESCRIÇÃO	FONTE	UND	QTD	PREÇO UNITÁRIO R\$	PREÇO TOTAL R\$
8.12	Verba	Retirada de toda infraestrutura de instalação e fiação exposta e substituição por nova infraestrutura embutida nas alvenarias		vb	1,00	R\$ 2.000,00	R\$ 2.000,00
8.13	Verba	Execução de novas instalações hidrossanitárias para lavatório. Incluir o fornecimento e a instalação de novo registro anterior ao novo ramal de água.		un	3,00	R\$ 600,00	R\$ 1.800,00
8.14	Verba	Restauro das janelas existentes		vb	1,00	R\$ 1.300,00	R\$ 1.300,00
8.15	MAT079900	Lavatório suspenso de louça, gelo polar, medindo: (41,50x30)cm, código 86.9102, Linha Azálea, Celite ou similar	SCO	un	3,00	R\$ 297,79	R\$ 893,37
8.16	S07354	Torneira pressmatic 110 de mesa, DOCOL 17160806 ou similar	ORSE	un	3,00	R\$ 235,75	R\$ 707,25
8.17	91315	KIT DE PORTA DE MADEIRA PARA PINTURA, SEMI-OCA (LEVE OU MÉDIA), PADRÃO POPULAR, 90X210CM, ESPESSURA DE 3,5CM, ITENS INCLUSOS: DOBRADIÇAS, MONTAGEM E INSTALAÇÃO DO BATENTE, FECHADURA COM EXECUÇÃO DO FURO - FORNECIMENTO E INSTALAÇÃO. AF_12/2019	SINAPI	UN	3,00	R\$ 1.123,50	R\$ 3.370,50
8.18	90830	FECHADURA DE EMBUTIR COM CILINDRO, EXTERNA, COMPLETA, ACABAMENTO PADRÃO MÉDIO, INCLUSO EXECUÇÃO DE FURO - FORNECIMENTO E INSTALAÇÃO. AF_12/2019	SINAPI	UN	3,00	R\$ 205,01	R\$ 615,03
9	<b>CONSULTÓRIOS 04,05,06,07,08 E 09 E BANHEIROS (OS VALORES SE REFEREM AO SOMATÓRIO DE TODOS OS CONSULTÓRIOS E BANEIROS)</b>						<b>R\$ 140.824,36</b>
9.1	SC 05.05.0700 (A)	Demolição manual de alvenaria de tijolos furados, inclusive empilhamento dentro do canteiro de serviço.	SCO	m3	8,48	R\$ 99,15	R\$ 840,79
9.2	SC 05.05.1350 (/)	Demolição de piso de ladrilho cerâmico, inclusive argamassa do contrapiso com até 5cm de espessura.	SCO	m2	82,80	R\$ 19,13	R\$ 1.583,96
9.3	RV 15.05.0056 (/)	Base suporte, contrapiso ou camada regularizadora executada com argamassa de cimento e areia no traço 1:5, espessura de 2,5cm.	SCO	m2	82,80	R\$ 35,60	R\$ 2.947,68
9.4	98671	PISO EM GRANITO APLICADO EM AMBIENTES INTERNOS. AF_09/2020	SINAPI	M2	74,90	R\$ 566,14	R\$ 42.403,89
9.5	98685	RODAPÉ EM GRANITO, ALTURA 10 CM. AF_09/2020	SINAPI	M	78,00	R\$ 102,72	R\$ 8.012,16
9.6	RV 15.20.0600 (/)	Soleira de granito com (15x3)cm, assente com recobrimento de nata de cimento sobre argamassa de cimento e areia, no traço 1:2.	SCO	m	8,00	R\$ 98,01	R\$ 784,08
9.7	RV 15.15.0210 (A)	Revestimento de piso com porcelanato (60x60)cm, linha Panna plus da Eliane ou similar, assentado com argamassa colante tipo AC III Ligamax Performance da Eliane ou similar e rejuntado com produto em pó monocomponente tipo II junta Plus superaditivado da Eliane ou similar. Exclusive contrapiso. Fornecimento e colocação.	SCO	m2	7,88	R\$ 189,46	R\$ 1.492,94
9.8	PT 05.15.0153 (A)	Pintura com tinta plástica à base de acrílico, semi-brilhante, para interior e exterior, incolor ou colorida, equivalente à Metalatex ou similar, inclusive lixamento, 1 demão de selador acrílico Metalatex ou similar, 2 demãos de massa corrida acrílica Metalatex ou similar lixadas e 2 demãos de acabamento.	SCO	m2	217,50	R\$ 56,50	R\$ 12.288,75
9.9	VIVA-87210249	Revestimento de parede retificado Forma Branco AC – 32,5x59cm, cor branca da Eliane	Composições Próprias	m2	40,00	R\$ 139,96	R\$ 5.598,40
9.10	RV 25.10.0100 (A)	Fôrro acústico, em gesso cartonado, exclusive materiais de acabamento, despesas com andaimes e transporte. Fornecimento e colocação.	SCO	m2	74,90	R\$ 98,66	R\$ 7.389,63

**Cliente:** CAP 5.2  
**Obra:** CMS Vila do Céu  
**Objetivo:** Reforma Geral  
**Endereço:** R. Guarujá, 69 - Cosmos, Rio de Janeiro - RJ, 23060-660  
**Prazo estimado(dias):** 45 dias



ITEM	CÓDIGO	DESCRIÇÃO	FONTE	UND	QTD	PREÇO UNITÁRIO R\$	PREÇO TOTAL R\$
9.11	13.196.0103-0	FORRO REMOVIVEL COMPOSTO DE FIBRA MINERAL,COM PLACA DE BORDAQUADRADA DE 625X625MM,ESP.APROXIMADA 15,0MM,C/INDICE DE ABSORCAO ACUSTICA,ESTRUTURADO EM PERFIS TIPO "T" DE ACO GALVANIZADO,ALUMINIO OU DE LIGAS DE ALUMINIO,ESP.MINIMA DE 0,5MM,C/PINTURA ELETROSTATICA,SUSPENSO POR MEIO DE PENDURAS EM ACO GALVANIZADO,FIXADOS EM ESTRUTURA SUPERIOR.FORN. E COLOCACAO	EMOP	M2	7,88	R\$ 112,81	R\$ 888,94
9.12	18.027.0574-0	LUMINARIA QUADRADA LED TUBULAR DE EMBUTIR,4X9W (INCLUSIVE LAMPADAS),CORPO EM CHAPA DE ACO TRATADA E PINTURA ELETROSTATICA BRANCA,REFLETOR EM ALUMINIO DE ALTO BRILHO,COM DIFUSOR ACRILICO,SEM REATOR.FORNECIMENTO E INSTALACAO	EMOP	UN	18,00	R\$ 293,69	R\$ 5.286,42
9.13	S12971	Luminária Pannel Led embutir 18w quadrada, 6000k da G-light ou similar - Rev 01_11/2021	ORSE	un	2,00	R\$ 76,30	R\$ 152,60
9.14	IT 25.26.0118 (A)	Instalação para ponto de rede de computador equivalente a 2 varas de eletroduto de PVC rígido de 3/4", 6,5m de cabo para rede (KMP, 4 pares, 8 vias, categoria 5), conector RJ 45, inclusive abertura e fechamento de rasgo de alvenaria.	SCO	un	12,00	R\$ 206,67	R\$ 2.480,04
9.15	IT 25.26.0050 (A)	Instalação de ponto de tomada equivalente a 2 varas de eletroduto de PVC rígido de 1/2", 19,5m de fio 2,5mm2, 1 caixa 4"X2", conexões e tomada de embutir com placa fosforescente, linha Silentoque, da Pial ou similar, inclusive abertura e fechamento de rasgo em alvenaria.	SCO	un	30,00	R\$ 230,12	R\$ 6.903,60
9.16	IT 25.20.0106 (/)	Instalação de ponto de luz equivalente a 2 varas de eletroduto de PVC rígido de 3/4", 12m de fio 2,5mm2, caixas, conexões, luvas, curva e interruptor de embutir com placa fosforescente, linha Silentoque, da Pial ou similar, inclusive abertura e fechamento de rasgo em alvenaria.	SCO	un	8,00	R\$ 258,93	R\$ 2.071,44
9.17	Verba	Instalação elétrica e drenos para instalar Ar condicionados		un	6,00	R\$ 1.500,00	R\$ 9.000,00
9.18	Verba	Retirada de toda infraestrutura de instalação e fiação exposta e substituição por nova infraestrutura embutida nas alvenarias		vb	1,00	R\$ 3.000,00	R\$ 3.000,00
9.19	91315	KIT DE PORTA DE MADEIRA PARA PINTURA, SEMI-OCA (LEVE OU MÉDIA), PADRÃO POPULAR, 90X210CM, ESPESSURA DE 3,5CM, ITENS INCLUSOS: DOBRADIÇAS, MONTAGEM E INSTALAÇÃO DO BATENTE, FECHADURA COM EXECUÇÃO DO FURO - FORNECIMENTO E INSTALAÇÃO. AF_12/2019	SINAPI	UN	8,00	R\$ 1.123,50	R\$ 8.988,00
9.20	90830	FECHADURA DE EMBUTIR COM CILINDRO, EXTERNA, COMPLETA, ACABAMENTO PADRÃO MÉDIO, INCLUSO EXECUÇÃO DE FURO - FORNECIMENTO E INSTALAÇÃO. AF_12/2019	SINAPI	UN	8,00	R\$ 205,01	R\$ 1.640,08
9.21	Verba	Restauro das janelas existentes		vb	1,00	R\$ 1.500,00	R\$ 1.500,00
9.22	Verba	Execução de novas instalações hidrossanitárias para lavatório. Incluir o fornecimento e a instalação de novo registro anterior ao novo ramal de água.		un	8,00	R\$ 600,00	R\$ 4.800,00
9.23	MAT079900	Lavatório suspenso de louça, gelo polar, medindo: (41,50x30)cm, código 86.9102, Linha Azálea, Celite ou similar	SCO	un	8,00	R\$ 297,79	R\$ 2.382,32
9.24	S07354	Torneira pressmatic 110 de mesa, DOCOL 17160806 ou similar	ORSE	un	8,00	R\$ 235,75	R\$ 1.886,00

**Cliente:** CAP 5.2  
**Obra:** CMS Vila do Céu  
**Objetivo:** Reforma Geral  
**Endereço:** R. Guarujá, 69 - Cosmos, Rio de Janeiro - RJ, 23060-660  
**Prazo estimado(dias):** 45 dias



ITEM	CÓDIGO	DESCRIÇÃO	FONTE	UND	QTD	PREÇO UNITÁRIO R\$	PREÇO TOTAL R\$
9.25	Verba	Execução de novas instalações hidrossanitárias para bacia sanitária. Incluir o fornecimento e a instalação de novo registro anterior ao novo ramal de água.		un	2,00	R\$ 600,00	R\$ 1.200,00
9.26	AP 05.07.0300 (/)	Bacia sanitária para deficiente físico, cor gelo, linha Vogue Plus Conforto, referência P51, da Deca ou similar. Fornecimento.	SCO	un	2,00	R\$ 1.312,84	R\$ 2.625,68
9.27	S07376	Válvula de descarga com acabamento antivandalismo, 1 1/4", Docolbase ref. 01051300, e acabamento ref. 01505006, Docol ou similar	ORSE	un	2,00	R\$ 384,81	R\$ 769,62
9.28	Verba	Execução de novas instalações hidrossanitárias para ralo.		un	2,00	R\$ 400,00	R\$ 800,00
9.29	05147	GRELHA CEGA COM CAIXILHO, PARA RALO SIFONADO, ACO INOXIDAVEL, DE (15X15)CM	EMOP	UN	2,00	R\$ 24,46	R\$ 48,92
9.30	18.016.0106-0	BARRA DE APOIO EM ACO INOXIDAVEL AISI 304,TUBO DE 1.1/4",INCLUSIVE FIXACAO COM PARAFUSOS INOXIDAVEIS E BUCHAS PLASTICAS.COM 80CM.CONFORME ABNT NBR 9050 PARA ACESSIBILIDADE.FORNECIMENTO E COLOCACAO	EMOP	UN	3,00	R\$ 160,44	R\$ 481,32
9.31	18.016.0100-0	BARRA DE APOIO PARA LAVATORIO DE CENTRO,EM ACO INOXIDAVEL AISI 304,TUBO DE 1.1/4",INCLUSIVE FIXACAO COM PARAFUSOS INOXIDAVEIS E BUCHAS PLASTICAS,MEDINDO (60X40)CM,CONFORME ABNT NBR9050 PARA ACESSIBILIDADE.FORNECIMENTO E COLOCACAO	EMOP	UN	2,00	R\$ 288,55	R\$ 577,10
<b>10</b>	<b>FARMÁCIA</b>						<b>R\$ 32.220,61</b>
10.1	SC 05.05.0700 (A)	Demolição manual de alvenaria de tijolos furados, inclusive empilhamento dentro do canteiro de serviço.	SCO	m3	6,13	R\$ 99,15	R\$ 607,79
10.2	AL 10.15.0050 (/)	Parede interna, de gesso acartonado, constituído por 2 painéis de 12,5mm, estruturado em perfílados metálicos de 75mm, com espessura de 100mm e pé direito máximo de 3,50m, Lafarge - Gypsum ou similar. Fornecimento e colocação.	SCO	m2	11,00	R\$ 188,27	R\$ 2.070,97
10.3	SC 05.05.1350 (/)	Demolição de piso de ladrilho cerâmico, inclusive argamassa do contrapiso com até 5cm de espessura.	SCO	m2	23,67	R\$ 19,13	R\$ 452,81
10.4	RV 15.05.0056 (/)	Base suporte, contrapiso ou camada regularizadora executada com argamassa de cimento e areia no traço 1:5, espessura de 2,5cm.	SCO	m2	23,67	R\$ 35,60	R\$ 842,65
10.5	98671	PISO EM GRANITO APLICADO EM AMBIENTES INTERNOS. AF_09/2020	SINAPI	M2	23,67	R\$ 566,14	R\$ 13.400,53
10.6	98685	RODAPÉ EM GRANITO, ALTURA 10 CM. AF_09/2020	SINAPI	M	25,00	R\$ 102,72	R\$ 2.568,00
10.7	RV 15.20.0600 (/)	Soleira de granito com (15x3)cm, assente com recobrimento de nata de cimento sobre argamassa de cimento e areia, no traço 1:2.	SCO	m	1,00	R\$ 98,01	R\$ 98,01
10.8	PT 05.15.0153 (A)	Pintura com tinta plástica à base de acrílico, semi-brilhante, para interior e exterior, incolor ou colorida, equivalente à Metalatex ou similar, inclusive lixamento, 1 demão de selador acrílico Metalatex ou similar, 2 demãos de massa corrida acrílica Metalatex ou similar lixadas e 2 demãos de acabamento.	SCO	m2	62,50	R\$ 56,50	R\$ 3.531,25

**Cliente:** CAP 5.2  
**Obra:** CMS Vila do Céu  
**Objetivo:** Reforma Geral  
**Endereço:** R. Guarujá, 69 - Cosmos, Rio de Janeiro - RJ, 23060-660  
**Prazo estimado(dias):** 45 dias



ITEM	CÓDIGO	DESCRIÇÃO	FONTE	UND	QTD	PREÇO UNITÁRIO R\$	PREÇO TOTAL R\$
10.9	13.196.0103-0	FORRO REMOVIVEL COMPOSTO DE FIBRA MINERAL,COM PLACA DE BORDAQUADRADA DE 625X625MM,ESP.APROXIMADA 15,0MM,C/INDICE DE ABSORCAO ACUSTICA,ESTRUTURADO EM PERFIS TIPO "T" DE ACO GALVANIZADO,ALUMINIO OU DE LIGAS DE ALUMINIO,ESP.MINIMA DE 0,5MM,C/PINTURA ELETROSTATICA,SUSPENSO POR MEIO DE PENDURAS EM ACOGALVANIZADO,FIXADOS EM ESTRUTURA SUPERIOR.FORN. E COLOCACAO	EMOP	M2	23,67	R\$ 112,81	R\$ 2.670,21
10.10	18.027.0574-0	LUMINARIA QUADRADA LED TUBULAR DE EMBUTIR,4X9W (INCLUSIVE LAMPADAS),CORPO EM CHAPA DE ACO TRATADA E PINTURA ELETROSTATICA BRANCA,REFLETOR EM ALUMINIO DE ALTO BRILHO,COM DIFUSOR ACRILICO,SEM REATOR.FORNECIMENTO E INSTALACAO	EMOP	UN	6,00	R\$ 293,69	R\$ 1.762,14
10.11	IT 25.26.0118 (A)	Instalação para ponto de rede de computador equivalente a 2 varas de eletroduto de PVC rígido de 3/4", 6,5m de cabo para rede (KMP, 4 pares, 8 vias, categoria 5), conector RJ 45, inclusive abertura e fechamento de rasgo de alvenaria.	SCO	un	2,00	R\$ 206,67	R\$ 413,34
10.12	IT 25.26.0050 (A)	Instalação de ponto de tomada equivalente a 2 varas de eletroduto de PVC rígido de 1/2", 19,5m de fio 2,5mm2, 1 caixa 4"X2", conexões e tomada de embutir com placa fosforescente, linha Silentoque, da Pial ou similar, inclusive abertura e fechamento de rasgo em alvenaria.	SCO	un	4,00	R\$ 230,12	R\$ 920,48
10.13	IT 25.20.0106 (/)	Instalação de ponto de luz equivalente a 2 varas de eletroduto de PVC rígido de 3/4", 12m de fio 2,5mm2, caixas, conexões, luvas, curva e interruptor de embutir com placa fosforescente, linha Silentoque, da Pial ou similar, inclusive abertura e fechamento de rasgo em alvenaria.	SCO	un	1,00	R\$ 258,93	R\$ 258,93
10.14	Verba	Instalação elétrica e drenos para instalar Ar condicionados		un	1,00	R\$ 1.500,00	R\$ 1.500,00
10.15	91315	KIT DE PORTA DE MADEIRA PARA PINTURA, SEMI-OCA (LEVE OU MÉDIA), PADRÃO POPULAR, 90X210CM, ESPESSURA DE 3,5CM, ITENS INCLUSOS: DOBRADIÇAS, MONTAGEM E INSTALAÇÃO DO BATENTE, FECHADURA COM EXECUÇÃO DO FURO - FORNECIMENTO E INSTALAÇÃO. AF_12/2019	SINAPI	UN	1,00	R\$ 1.123,50	R\$ 1.123,50
<b>11</b>	<b>COPA</b>						<b>R\$ 16.732,17</b>
11.1	SC 05.05.0700 (A)	Demolição manual de alvenaria de tijolos furados, inclusive empilhamento dentro do canteiro de serviço.	SCO	m3	1,00	R\$ 99,15	R\$ 99,15
11.2	AL 10.15.0050 (/)	Parede interna, de gesso acartonado, constituído por 2 painéis de 12,5mm, estruturado em perfilados metálicos de 75mm, com espessura de 100mm e pé direito máximo de 3,50m, Lafarge - Gypsum ou similar. Fornecimento e colocação.	SCO	m2	11,00	R\$ 188,27	R\$ 2.070,97
11.3	SC 05.05.1350 (/)	Demolição de piso de ladrilho cerâmico, inclusive argamassa do contrapiso com até 5cm de espessura.	SCO	m2	8,00	R\$ 19,13	R\$ 153,04
11.4	RV 15.05.0056 (/)	Base suporte, contrapiso ou camada regularizadora executada com argamassa de cimento e areia no traço 1:5, espessura de 2,5cm.	SCO	m2	8,00	R\$ 35,60	R\$ 284,80
11.5	98671	PISO EM GRANITO APLICADO EM AMBIENTES INTERNOS. AF_09/2020	SINAPI	M2	8,00	R\$ 566,14	R\$ 4.529,12
11.6	RV 15.20.0600 (/)	Soleira de granito com (15x3)cm, assente com recobrimento de nata de cimento sobre argamassa de cimento e areia, no traço 1:2.	SCO	m	1,00	R\$ 98,01	R\$ 98,01
11.7	VIVA-87210249	Revestimento de parede retificado Forma Branco AC - 32,5x59cm, cor branca da Eliane	Composições Próprias	m2	27,50	R\$ 139,96	R\$ 3.848,90

**Cliente:** CAP 5.2  
**Obra:** CMS Vila do Céu  
**Objetivo:** Reforma Geral  
**Endereço:** R. Guarujá, 69 - Cosmos, Rio de Janeiro - RJ, 23060-660  
**Prazo estimado(dias):** 45 dias





ITEM	CÓDIGO	DESCRIÇÃO	FONTE	UND	QTD	PREÇO UNITÁRIO R\$	PREÇO TOTAL R\$
11.8	13.196.0103-0	FORRO REMOVIVEL COMPOSTO DE FIBRA MINERAL,COM PLACA DE BORDAQUADRADA DE 625X625MM,ESP.APROXIMADA 15,0MM,C/INDICE DE ABSORCAO ACUSTICA,ESTRUTURADO EM PERFIS TIPO "T" DE ACO GALVANIZADO,ALUMINIO OU DE LIGAS DE ALUMINIO,ESP.MINIMA DE 0,5MM,C/PINTURA ELETROSTATICA,SUSPENSO POR MEIO DE PENDURAS EM ACOGALVANIZADO,FIXADOS EM ESTRUTURA SUPERIOR.FORN. E COLOCACAO	EMOP	M2	8,00	R\$ 112,81	R\$ 902,48
11.9	18.027.0574-0	LUMINARIA QUADRADA LED TUBULAR DE EMBUTIR,4X9W (INCLUSIVE LAMPADAS),CORPO EM CHAPA DE ACO TRATADA E PINTURA ELETROSTATICA BRANCA,REFLETOR EM ALUMINIO DE ALTO BRILHO,COM DIFUSOR ACRILICO,SEM REATOR.FORNECIMENTO E INSTALACAO	EMOP	UN	2,00	R\$ 293,69	R\$ 587,38
11.10	IT 25.26.0118 (A)	Instalação para ponto de rede de computador equivalente a 2 varas de eletroduto de PVC rígido de 3/4", 6,5m de cabo para rede (KMP, 4 pares, 8 vias, categoria 5), conector RJ 45, inclusive abertura e fechamento de rasgo de alvenaria.	SCO	un	2,00	R\$ 206,67	R\$ 413,34
11.11	IT 25.26.0050 (A)	Instalação de ponto de tomada equivalente a 2 varas de eletroduto de PVC rígido de 1/2", 19,5m de fio 2,5mm2, 1 caixa 4"X2", conexões e tomada de embutir com placa fosforescente, linha Silentoque, da Pial ou similar, inclusive abertura e fechamento de rasgo em alvenaria.	SCO	un	1,00	R\$ 230,12	R\$ 230,12
11.12	IT 25.20.0106 (/)	Instalação de ponto de luz equivalente a 2 varas de eletroduto de PVC rígido de 3/4", 12m de fio 2,5mm2, caixas, conexões, luvas, curva e interruptor de embutir com placa fosforescente, linha Silentoque, da Pial ou similar, inclusive abertura e fechamento de rasgo em alvenaria.	SCO	un	1,00	R\$ 258,93	R\$ 258,93
11.13	Verba	Execução de novas instalações hidrossanitárias para lavatório. Incluir o fornecimento e a instalação de novo registro anterior ao novo ramal de água.		vb	1,00	R\$ 600,00	R\$ 600,00
11.14	Verba	Execução de novas instalações hidrossanitárias para ralo.		vb	1,00	R\$ 400,00	R\$ 400,00
11.15	05147	GRELHA CEGA COM CAIXILHO, PARA RALO SIFONADO, ACO INOXIDAVEL, DE (15X15)CM	EMOP	UN	1,00	R\$ 24,46	R\$ 24,46
11.16	S02103	Pia de cozinha com bancada em aço inox, dim 1,20x0,60m, c/ 01 cuba, sifão cromado, válvula cromada, torneira cromada, concretada e assentada. Rev 03	ORSE	un	1,00	R\$ 1.107,97	R\$ 1.107,97
11.17	91315	KIT DE PORTA DE MADEIRA PARA PINTURA, SEMI-OCA (LEVE OU MÉDIA), PADRÃO POPULAR, 90X210CM, ESPESSURA DE 3,5CM, ITENS INCLUSOS: DOBRADIÇAS, MONTAGEM E INSTALAÇÃO DO BATENTE, FECHADURA COM EXECUÇÃO DO FURO - FORNECIMENTO E INSTALAÇÃO. AF_12/2019	SINAPI	UN	1,00	R\$ 1.123,50	R\$ 1.123,50
12	VESTIÁRIOS FEMININO E MASCULINO (OS VALORES SE REFEREM AO SOMATÓRIO DOS 2 ESPAÇOS)						R\$ 61.632,23
12.1	Verba	Execução de demolição de paredes e portas indicados em projeto.		vb	1,00	R\$ 1.500,00	R\$ 1.500,00
12.2	AL 10.15.0050 (/)	Parede interna, de gesso acartonado, constituído por 2 painéis de 12,5mm, estruturado em perfilados metálicos de 75mm, com espessura de 100mm e pé direito máximo de 3,50m, Lafarge - Gypsum ou similar. Fornecimento e colocação.	SCO	m2	4,00	R\$ 188,27	R\$ 753,08
12.3	00011062	PLACA CIMENTICIA LISA E = 10 MM, DE 1,20 X *2,50* M (SEM AMIANTO)	SINAPI	M2	11,50	R\$ 52,27	R\$ 601,11

**Cliente:** CAP 5.2  
**Obra:** CMS Vila do Céu  
**Objetivo:** Reforma Geral  
**Endereço:** R. Guarujá, 69 - Cosmos, Rio de Janeiro - RJ, 23060-660  
**Prazo estimado(dias):** 45 dias



ITEM	CÓDIGO	DESCRIÇÃO	FONTE	UND	QTD	PREÇO UNITÁRIO R\$	PREÇO TOTAL R\$
12.4	SC 05.05.1350 (/)	Demolição de piso de ladrilho cerâmico, inclusive argamassa do contrapiso com até 5cm de espessura.	SCO	m2	20,84	R\$ 19,13	R\$ 398,67
12.5	RV 15.05.0056 (/)	Base suporte, contrapiso ou camada regularizadora executada com argamassa de cimento e areia no traço 1:5, espessura de 2,5cm.	SCO	m2	20,84	R\$ 35,60	R\$ 741,90
12.6	RV 15.15.0210 (A)	Revestimento de piso com porcelanato (60x60)cm, linha Panna plus da Eliane ou similar, assentado com argamassa colante tipo AC III Ligamax Performance da Eliane ou similar e rejuntado com produto em pó monocomponente tipo II junta Plus superaditivado da Eliane ou similar. Exclusive contrapiso. Fornecimento e colocação.	SCO	m2	20,84	R\$ 189,46	R\$ 3.948,35
12.7	VIVA-87210249	Revestimento de parede retificado Forma Branco AC – 32,5x59cm, cor branca da Eliane	Composições Próprias	m2	60,00	R\$ 139,96	R\$ 8.397,60
12.8	RV 25.10.0100 (A)	Forro acústico, em gesso cartonado, exclusive materiais de acabamento, despesas com andaimes e transporte. Fornecimento e colocação.	SCO	m2	20,84	R\$ 98,66	R\$ 2.056,07
12.9	IT 25.20.0106 (/)	Instalação de ponto de luz equivalente a 2 varas de eletroduto de PVC rígido de 3/4", 12m de fio 2,5mm2, caixas, conexões, luvas, curva e interruptor de embutir com placa fosforescente, linha Silentoque, da Pial ou similar, inclusive abertura e fechamento de rasgo em alvenaria.	SCO	un	2,00	R\$ 258,93	R\$ 517,86
12.10	S12971	Luminária Pannel Led embutir 18w quadrada, 6000k da G-light ou similar - Rev 01_11/2021	ORSE	un	12,00	R\$ 76,30	R\$ 915,60
12.11	91315	KIT DE PORTA DE MADEIRA PARA PINTURA, SEMI-OCA (LEVE OU MÉDIA), PADRÃO POPULAR, 90X210CM, ESPESSURA DE 3,5CM, ITENS INCLUSOS: DOBRADIÇAS, MONTAGEM E INSTALAÇÃO DO BATENTE, FECHADURA COM EXECUÇÃO DO FURO - FORNECIMENTO E INSTALAÇÃO. AF_12/2019	SINAPI	UN	2,00	R\$ 1.123,50	R\$ 2.247,00
12.12	AP 05.07.0300 (/)	Bacia sanitária para deficiente físico, cor gelo, linha Vogue Plus Conforto, referência P51, da Deca ou similar. Fornecimento.	SCO	un	4,00	R\$ 1.312,84	R\$ 5.251,36
12.13	S07376	Válvula de descarga com acabamento antivandalismo, 1 1/4", Docolbase ref. 01051300, e acabamento ref. 01505006, Docol ou similar	ORSE	un	4,00	R\$ 384,81	R\$ 1.539,24
12.14	MAT079900	Lavatório suspenso de louça, gelo polar, medindo: (41,50x30)cm, código 86.9102, Linha Azálea, Celite ou similar	SCO	un	4,00	R\$ 297,79	R\$ 1.191,16
12.15	Verba	Execução de novas instalações hidrossanitárias para bacia sanitária. Incluir o fornecimento e a instalação de novo registro anterior ao novo ramal de água.		un	4,00	R\$ 1.000,00	R\$ 4.000,00
12.16	Verba	Execução de novas instalações hidrossanitárias para lavatório. Incluir o fornecimento e a instalação de novo registro anterior ao novo ramal de água.		un	4,00	R\$ 600,00	R\$ 2.400,00
12.17	Verba	Execução de novas instalações hidrossanitárias para ralo.		un	4,00	R\$ 500,00	R\$ 2.000,00
12.18	05147	GRELHA CEGA COM CAIXILHO, PARA RALO SIFONADO, ACO INOXIDAVEL, DE (15X15)CM	EMOP	UN	4,00	R\$ 24,46	R\$ 97,84
12.19	18.016.0106-0	BARRA DE APOIO EM ACO INOXIDAVEL AISI 304,TUBO DE 1.1/4",INCLUSIVE FIXACAO COM PARAFUSOS INOXIDAVEIS E BUCHAS PLASTICAS,COM 80CM,CONFORME ABNT NBR 9050 PARA ACESSIBILIDADE.FORNECIMENTO E COLOCACAO	EMOP	UN	3,00	R\$ 160,44	R\$ 481,32



<div> <div> <div>Ciente: CAP 5.2</div> <div>Obra: CMS Vila do Céu</div> <div>Objetivo: Reforma Geral</div> <div>Endereço: R. Guarujá, 69 - Cosmos, Rio de Janeiro - RJ, 23060-660</div> <div>Prazo estimado(dias): 45 dias</div> </div> <div>   </div> </div>							
ITEM	CÓDIGO	DESCRIÇÃO	FONTE	UND	QTD	PREÇO UNITÁRIO R\$	PREÇO TOTAL R\$
12.20	18.016.0100-0	BARRA DE APOIO PARA LAVATORIO DE CENTRO,EM ACO INOXIDAVEL AISI 304,TUBO DE 1.1/4",INCLUSIVE FIXACAO COM PARAFUSOS INOXIDAVEIS E BUCHAS PLASTICAS,MEDINDO (60X40)CM,CONFORME ABNT NBR9050 PARA ACESSIBILIDADE.FORNECIMENTO E COLOCACAO	EMOP	UN	2,00	R\$ 288,55	R\$ 577,10
12.21	Verba	Execução de novas instalações hidrossanitárias para chuveiro. Incluir o fornecimento e a instalação de novo registro anterior ao novo ramal de água		un	2,00	R\$ 500,00	R\$ 1.000,00
12.22	AP 10.15.0100 (/)	Chuveiro elétrico, automático, maxi-ducha, com braço cromado de 1/2", 110/220V e 1 registro de pressão de 3/4". Fornecimento.	SCO	un	2,00	R\$ 176,62	R\$ 353,24
12.23	S11743	Divisória em granito branco dallas, polido do dois lados, e= 2cm, inclusive montagem com ferragens	ORSE	m2	13,00	R\$ 898,65	R\$ 11.682,45
12.24	ES 15.05.0150 (/)	Porta de alumínio branco, perfil série 25, em veneziana. Fornecimento e instalação.	SCO	m2	6,48	R\$ 1.386,00	R\$ 8.981,28
13	ADMINISTRAÇÃO						R\$ 29.023,72
13.1	AL 10.15.0050 (/)	Parede interna, de gesso acartonado, constituído por 2 painéis de 12,5mm, estruturado em perfilados metálicos de 75mm, com espessura de 100mm e pé direito máximo de 3,50m, Lafarge - Gypsum ou similar. Fornecimento e colocação.	SCO	m2	22,30	R\$ 188,27	R\$ 4.198,42
13.2	SC 05.05.1350 (/)	Demolição de piso de ladrilho cerâmico, inclusive argamassa do contrapiso com até 5cm de espessura.	SCO	m2	18,09	R\$ 19,13	R\$ 346,06
13.3	RV 15.05.0056 (/)	Base suporte, contrapiso ou camada regularizadora executada com argamassa de cimento e areia no traço 1:5, espessura de 2,5cm.	SCO	m2	18,09	R\$ 35,60	R\$ 644,00
13.4	98671	PISO EM GRANITO APLICADO EM AMBIENTES INTERNOS. AF_09/2020	SINAPI	M2	18,09	R\$ 566,14	R\$ 10.241,47
13.5	98685	RODAPE EM GRANITO, ALTURA 10 CM. AF_09/2020	SINAPI	M	16,00	R\$ 102,72	R\$ 1.643,52
13.6	RV 15.20.0600 (/)	Soleira de granito com (15x3)cm, assente com recobrimento de nata de cimento sobre argamassa de cimento e areia, no traço 1:2.	SCO	m	1,00	R\$ 98,01	R\$ 98,01
13.7	PT 05.15.0153 (A)	Pintura com tinta plástica à base de acrílico, semi-brilhante, para interior e exterior, incolor ou colorida, equivalente à Metalatex ou similar, inclusive lixamento, 1 demão de selador acrílico Metalatex ou similar, 2 demãos de massa corrida acrílica Metalatex ou similar lixadas e 2 demãos de acabamento.	SCO	m2	40,00	R\$ 56,50	R\$ 2.260,00
13.8	13.196.0103-0	FORRO REMOVIVEL COMPOSTO DE FIBRA MINERAL,COM PLACA DE BORDAQUADRADA DE 625X625MM,ESP.APROXIMADA 15,0MM,C/INDICE DE ABSORCAO ACUSTICA,ESTRUTURADO EM PERFIS TIPO "T" DE ACO GALVANIZADO,ALUMINIO OU DE LIGAS DE ALUMINIO,ESP.MINIMA DE 0,5MM,C/PINTURA ELETROSTATICA,SUSPENSO POR MEIO DE PENDURAS EM ACO GALVANIZADO,FIXADOS EM ESTRUTURA SUPERIOR.FORN. E COLOCACAO	EMOP	M2	18,09	R\$ 112,81	R\$ 2.040,73
13.9	18.027.0574-0	LUMINARIA QUADRADA LED TUBULAR DE EMBUTIR,4X9W (INCLUSIVE LAMPADAS),CORPO EM CHAPA DE ACO TRATADA E PINTURA ELETROSTATICA BRANCA,REFLETOR EM ALUMINIO DE ALTO BRILHO,COM DIFUSOR ACRILICO,SEM REATOR.FORNECIMENTO E INSTALACAO	EMOP	UN	4,00	R\$ 293,69	R\$ 1.174,76
13.10	IT 25.26.0118 (A)	Instalação para ponto de rede de computador equivalente a 2 varas de eletroduto de PVC rígido de 3/4", 6,5m de cabo para rede (KMP, 4 pares, 8 vias, categoria 5), conector RJ 45, inclusive abertura e fechamento de rasgo de alvenaria.	SCO	un	8,00	R\$ 206,67	R\$ 1.653,36

**Cliente:** CAP 5.2  
**Obra:** CMS Vila do Céu  
**Objetivo:** Reforma Geral  
**Endereço:** R. Guarujá, 69 - Cosmos, Rio de Janeiro - RJ, 23060-660  
**Prazo estimado(dias):** 45 dias



ITEM	CÓDIGO	DESCRIÇÃO	FONTE	UND	QTD	PREÇO UNITÁRIO R\$	PREÇO TOTAL R\$
13.11	IT 25.26.0050 (A)	Instalação de ponto de tomada equivalente a 2 varas de eletroduto de PVC rígido de 1/2", 19,5m de fio 2,5mm2, 1 caixa 4"X2", conexões e tomada de embutir com placa fosforescente, linha Silentoque, da Pial ou similar, inclusive abertura e fechamento de rasgo em alvenaria.	SCO	un	8,00	R\$ 230,12	R\$ 1.840,96
13.12	IT 25.20.0106 (/)	Instalação de ponto de luz equivalente a 2 varas de eletroduto de PVC rígido de 3/4", 12m de fio 2,5mm2, caixas, conexões, luvas, curva e interruptor de embutir com placa fosforescente, linha Silentoque, da Pial ou similar, inclusive abertura e fechamento de rasgo em alvenaria.	SCO	un	1,00	R\$ 258,93	R\$ 258,93
13.13	Verba	Instalação elétrica e drenos para instalar Ar condicionados		un	1,00	R\$ 1.500,00	R\$ 1.500,00
13.14	91315	KIT DE PORTA DE MADEIRA PARA PINTURA, SEMI-OCA (LEVE OU MÉDIA), PADRÃO POPULAR, 90X210CM, ESPESSURA DE 3,5CM, ITENS INCLUSOS: DOBRADIÇAS, MONTAGEM E INSTALAÇÃO DO BATENTE, FECHADURA COM EXECUÇÃO DO FURO - FORNECIMENTO E INSTALAÇÃO. AF_12/2019	SINAPI	UN	1,00	R\$ 1.123,50	R\$ 1.123,50
<b>14</b>	<b>SALA DOS ACS</b>						<b>R\$ 37.270,32</b>
14.1	AL 10.15.0050 (/)	Parede interna, de gesso acartonado, constituído por 2 painéis de 12,5mm, estruturado em perfilados metálicos de 75mm, com espessura de 100mm e pé direito máximo de 3,50m, Lafarge - Gypsum ou similar. Fornecimento e colocação.	SCO	m2	20,00	R\$ 188,27	R\$ 3.765,40
14.2	SC 05.05.1350 (/)	Demolição de piso de ladrilho cerâmico, inclusive argamassa do contrapiso com até 5cm de espessura.	SCO	m2	24,55	R\$ 19,13	R\$ 469,64
14.3	RV 15.05.0056 (/)	Base suporte, contrapiso ou camada regularizadora executada com argamassa de cimento e areia no traço 1:5, espessura de 2,5cm.	SCO	m2	24,55	R\$ 35,60	R\$ 873,98
14.4	98671	PISO EM GRANITO APLICADO EM AMBIENTES INTERNOS. AF_09/2020	SINAPI	M2	24,55	R\$ 566,14	R\$ 13.898,74
14.5	98685	RODAPÉ EM GRANITO, ALTURA 10 CM. AF_09/2020	SINAPI	M	19,00	R\$ 102,72	R\$ 1.951,68
14.6	RV 15.20.0600 (/)	Soleira de granito com (15x3)cm, assente com recobrimento de nata de cimento sobre argamassa de cimento e areia, no traço 1:2.	SCO	m	1,00	R\$ 98,01	R\$ 98,01
14.7	PT 05.15.0153 (A)	Pintura com tinta plástica à base de acrílico, semi-brilhante, para interior e exterior, incolor ou colorida, equivalente à Metalatex ou similar, inclusive lixamento, 1 demão de selador acrílico Metalatex ou similar, 2 demãos de massa corrida acrílica Metalatex ou similar lixadas e 2 demãos de acabamento.	SCO	m2	47,50	R\$ 56,50	R\$ 2.683,75
14.8	13.196.0103-0	FORRO REMOVIVEL COMPOSTO DE FIBRA MINERAL,COM PLACA DE BORDAQUADRADA DE 625X625MM,ESP.APROXIMADA 15,0MM,C/INDICE DE ABSORCAO ACUSTICA,ESTRUTURADO EM PERFIS TIPO "T" DE ACO GALVANIZADO,ALUMINIO OU DE LIGAS DE ALUMINIO,ESP.MINIMA DE 0,5MM,C/PINTURA ELETROSTATICA,SUSPENSO POR MEIO DE PENDURAS EM ACO GALVANIZADO,FIXADOS EM ESTRUTURA SUPERIOR.FORN. E COLOCACAO	EMOP	M2	24,55	R\$ 112,81	R\$ 2.769,49
14.9	18.027.0574-0	LUMINARIA QUADRADA LED TUBULAR DE EMBUTIR,4X9W (INCLUSIVE LAMPADAS),CORPO EM CHAPA DE ACO TRATADA E PINTURA ELETROSTATICA BRANCA,REFLETOR EM ALUMINIO DE ALTO BRILHO,COM DIFUSOR ACRILICO,SEM REATOR.FORNECIMENTO E INSTALACAO	EMOP	UN	6,00	R\$ 293,69	R\$ 1.762,14

Cliente: CAP 5.2

Obra: CMS Vila do Céu

Objetivo: Reforma Geral

Endereço: R. Guarujá, 69 - Cosmos, Rio de Janeiro - RJ, 23060-660

Prazo estimado(dias): 45 dias



ITEM	CÓDIGO	DESCRIÇÃO	FONTE	UND	QTD	PREÇO UNITÁRIO R\$	PREÇO TOTAL R\$
14.10	IT 25.26.0118 (A)	Instalação para ponto de rede de computador equivalente a 2 varas de eletroduto de PVC rígido de 3/4", 6,5m de cabo para rede (KMP, 4 pares, 8 vias, categoria 5), conector RJ 45, inclusive abertura e fechamento de rasgo de alvenaria.	SCO	un	14,00	R\$ 206,67	R\$ 2.893,38
14.11	IT 25.26.0050 (A)	Instalação de ponto de tomada equivalente a 2 varas de eletroduto de PVC rígido de 1/2", 19,5m de fio 2,5mm2, 1 caixa 4"X2", conexões e tomada de embutir com placa fosforescente, linha Silentoque, da Pial ou similar, inclusive abertura e fechamento de rasgo em alvenaria.	SCO	un	14,00	R\$ 230,12	R\$ 3.221,68
14.12	IT 25.20.0106 (/)	Instalação de ponto de luz equivalente a 2 varas de eletroduto de PVC rígido de 3/4", 12m de fio 2,5mm2, caixas, conexões, luvas, curva e interruptor de embutir com placa fosforescente, linha Silentoque, da Pial ou similar, inclusive abertura e fechamento de rasgo em alvenaria.	SCO	un	1,00	R\$ 258,93	R\$ 258,93
14.13	Verba	Instalação elétrica e drenos para instalar Ar condicionados		un	1,00	R\$ 1.500,00	R\$ 1.500,00
14.14	91315	KIT DE PORTA DE MADEIRA PARA PINTURA, SEMI-OCA (LEVE OU MÉDIA), PADRÃO POPULAR, 90X210CM, ESPESSURA DE 3,5CM, ITENS INCLUSOS: DOBRADIÇAS, MONTAGEM E INSTALAÇÃO DO BATENTE, FECHADURA COM EXECUÇÃO DO FURO - FORNECIMENTO E INSTALAÇÃO. AF_12/2019	SINAPI	UN	1,00	R\$ 1.123,50	R\$ 1.123,50
15	CCI - CENTRO CULTURAL DE IDEIAS						R\$ 42.472,75
15.1	AL 10.15.0050 (/)	Parede interna, de gesso acartonado, constituído por 2 painéis de 12,5mm, estruturado em perfilados metálicos de 75mm, com espessura de 100mm e pé direito máximo de 3,50m, Lafarge - Gypsum ou similar. Fornecimento e colocação.	SCO	m2	16,00	R\$ 188,27	R\$ 3.012,32
15.2	SC 05.05.1350 (/)	Demolição de piso de ladrilho cerâmico, inclusive argamassa do contrapiso com até 5cm de espessura.	SCO	m2	36,34	R\$ 19,13	R\$ 695,18
15.3	RV 15.05.0056 (/)	Base suporte, contrapiso ou camada regularizadora executada com argamassa de cimento e areia no traço 1:5, espessura de 2,5cm.	SCO	m2	36,34	R\$ 35,60	R\$ 1.293,70
15.4	98671	PISO EM GRANITO APLICADO EM AMBIENTES INTERNOS. AF_09/2020	SINAPI	M2	36,34	R\$ 566,14	R\$ 20.573,53
15.5	98685	RODAPÉ EM GRANITO, ALTURA 10 CM. AF_09/2020	SINAPI	M	23,00	R\$ 102,72	R\$ 2.362,56
15.6	RV 15.20.0600 (/)	Soleira de granito com (15x3)cm, assente com recobrimento de nata de cimento sobre argamassa de cimento e areia, no traço 1:2.	SCO	m	1,00	R\$ 98,01	R\$ 98,01
15.7	PT 05.15.0153 (A)	Pintura com tinta plástica à base de acrílico, semi-brilhante, para interior e exterior, incolor ou colorida, equivalente à Metalatex ou similar, inclusive lixamento, 1 demão de selador acrílico Metalatex ou similar, 2 demãos de massa corrida acrílica Metalatex ou similar lixadas e 2 demãos de acabamento.	SCO	m2	57,50	R\$ 56,50	R\$ 3.248,75
15.8	13.196.0103-0	FORRO REMOVIVEL COMPOSTO DE FIBRA MINERAL,COM PLACA DE BORDAQUADRADA DE 625X625MM,ESP.APROXIMADA 15,0MM,C/INDICE DE ABSORCAO ACUSTICA,ESTRUTURADO EM PERFIS TIPO "T" DE ACO GALVANIZADO,ALUMINIO OU DE LIGAS DE ALUMINIO,ESP.MINIMA DE 0,5MM,C/PINTURA ELETROSTATICA,SUSPENSO POR MEIO DE PENDURAS EM ACO GALVANIZADO,FIXADOS EM ESTRUTURA SUPERIOR.FORN. E COLOCACAO	EMOP	M2	36,34	R\$ 112,81	R\$ 4.099,52

Cliente: CAP 5.2

Obra: CMS Vila do Céu

Objetivo: Reforma Geral

Endereço: R. Guarujá, 69 - Cosmos, Rio de Janeiro - RJ, 23060-660

Prazo estimado(dias): 45 dias





ITEM	CÓDIGO	DESCRIÇÃO	FONTE	UND	QTD	PREÇO UNITÁRIO R\$	PREÇO TOTAL R\$
15.9	18.027.0574-0	LUMINARIA QUADRADA LED TUBULAR DE EMBUTIR,4X9W (INCLUSIVE LAMPADAS),CORPO EM CHAPA DE ACO TRATADA E PINTURA ELETROSTATICA BRANCA,REFLETOR EM ALUMINIO DE ALTO BRILHO,COM DIFUSOR ACRILICO,SEM REATOR.FORNECIMENTO E INSTALACAO	EMOP	UN	9,00	R\$ 293,69	R\$ 2.643,21
15.10	IT 25.26.0118 (A)	Instalação para ponto de rede de computador equivalente a 2 varas de eletroduto de PVC rígido de 3/4", 6,5m de cabo para rede (KMP, 4 pares, 8 vias, categoria 5), conector RJ 45, inclusive abertura e fechamento de rasgo de alvenaria.	SCO	un	2,00	R\$ 206,67	R\$ 413,34
15.11	IT 25.26.0050 (A)	Instalação de ponto de tomada equivalente a 2 varas de eletroduto de PVC rígido de 1/2", 19,5m de fio 2,5mm2, 1 caixa 4"X2", conexões e tomada de embutir com placa fosforescente, linha Silentoque, da Pial ou similar, inclusive abertura e fechamento de rasgo em alvenaria.	SCO	un	4,00	R\$ 230,12	R\$ 920,48
15.12	IT 25.20.0106 (/)	Instalação de ponto de luz equivalente a 2 varas de eletroduto de PVC rígido de 3/4", 12m de fio 2,5mm2, caixas, conexões, luvas, curva e interruptor de embutir com placa fosforescente, linha Silentoque, da Pial ou similar, inclusive abertura e fechamento de rasgo em alvenaria.	SCO	un	1,00	R\$ 258,93	R\$ 258,93
15.13	Verba	Instalação elétrica e drenos para instalar Ar condicionados		un	1,00	R\$ 1.500,00	R\$ 1.500,00
15.14	91315	KIT DE PORTA DE MADEIRA PARA PINTURA, SEMI-OCA (LEVE OU MÉDIA), PADRÃO POPULAR, 90X210CM, ESPESSURA DE 3,5CM, ITENS INCLUSOS: DOBRADIÇAS, MONTAGEM E INSTALAÇÃO DO BATENTE, FECHADURA COM EXECUÇÃO DO FURO - FORNECIMENTO E INSTALAÇÃO. AF_12/2019	SINAPI	UN	1,00	R\$ 1.123,50	R\$ 1.123,50
15.15	15.015.0187-0	INSTALACAO DE PONTO PARA ANTENA DE TV OU SISTEMA DE CFTV,COMPREENDENDO: 2 VARAS DE ELETRODUTO DE 3/4",CONEXOES E CAIXAS,EXCLUSIVE CABOS OU FIOS	EMOP	UN	1,00	R\$ 229,72	R\$ 229,72
<b>16</b>	<b>IMUNIZAÇÃO</b>						<b>R\$ 29.361,30</b>
16.1	Verba	Execução de demolição de paredes e portas indicados em projeto.		vb	1,00	R\$ 1.500,00	R\$ 1.500,00
16.2	AL 10.15.0050 (/)	Parede interna, de gesso acartonado, constituído por 2 painéis de 12,5mm, estruturado em perfilados metálicos de 75mm, com espessura de 100mm e pé direito máximo de 3,50m, Lafarge - Gypsum ou similar. Fornecimento e colocação.	SCO	m2	22,50	R\$ 188,27	R\$ 4.236,08
16.3	00011062	PLACA CIMENTICIA LISA E = 10 MM, DE 1,20 X *2,50* M (SEM AMIANTO)	SINAPI	M2	11,25	R\$ 52,27	R\$ 588,04
16.4	SC 05.05.1350 (/)	Demolição de piso de ladrilho cerâmico, inclusive argamassa do contrapiso com até 5cm de espessura.	SCO	m2	15,40	R\$ 19,13	R\$ 294,60
16.5	RV 15.05.0056 (/)	Base suporte, contrapiso ou camada regularizadora executada com argamassa de cimento e areia no traço 1:5, espessura de 2,5cm.	SCO	m2	15,40	R\$ 35,60	R\$ 548,24
16.6	98671	PISO EM GRANITO APLICADO EM AMBIENTES INTERNOS. AF_09/2020	SINAPI	M2	15,40	R\$ 566,14	R\$ 8.718,56
16.7	98685	RODAPÉ EM GRANITO, ALTURA 10 CM. AF_09/2020	SINAPI	M	15,00	R\$ 102,72	R\$ 1.540,80
16.8	PT 05.15.0153 (A)	Pintura com tinta plástica à base de acrílico, semi-brilhante, para interior e exterior, incolor ou colorida, equivalente à Metalatex ou similar, inclusive lixamento, 1 demão de selador acrílico Metalatex ou similar, 2 demãos de massa corrida acrílica Metalatex ou similar lixadas e 2 demãos de acabamento.	SCO	m2	37,50	R\$ 56,50	R\$ 2.118,75
16.9	RV 25.10.0100 (A)	Fôrro acústico, em gesso cartonado, exclusive materiais de acabamento, despesas com andaimes e transporte. Fornecimento e colocação.	SCO	m2	15,40	R\$ 98,66	R\$ 1.519,36

**Cliente:** CAP 5.2  
**Obra:** CMS Vila do Céu  
**Objetivo:** Reforma Geral  
**Endereço:** R. Guarujá, 69 - Cosmos, Rio de Janeiro - RJ, 23060-660  
**Prazo estimado(dias):** 45 dias



ITEM	CÓDIGO	DESCRIÇÃO	FONTE	UND	QTD	PREÇO UNITÁRIO R\$	PREÇO TOTAL R\$
16.10	IT 25.20.0106 (/)	Instalação de ponto de luz equivalente a 2 varas de eletroduto de PVC rígido de 3/4", 12m de fio 2,5mm2, caixas, conexões, luvas, curva e interruptor de embutir com placa fosforescente, linha Silentoque, da Pial ou similar, inclusive abertura e fechamento de rasgo em alvenaria.	SCO	un	2,00	R\$ 258,93	R\$ 517,86
16.11	18.027.0574-0	LUMINARIA QUADRADA LED TUBULAR DE EMBUTIR,4X9W (INCLUSIVE LAMPADAS),CORPO EM CHAPA DE ACO TRATADA E PINTURA ELETROSTATICA BRANCA,REFLETOR EM ALUMINIO DE ALTO BRILHO,COM DIFUSOR ACRILICO,SEM REATOR.FORNECIMENTO E INSTALACAO	EMOP	UN	4,00	R\$ 293,69	R\$ 1.174,76
16.12	IT 25.26.0118 (A)	Instalação para ponto de rede de computador equivalente a 2 varas de eletroduto de PVC rígido de 3/4", 6,5m de cabo para rede (KMP, 4 pares, 8 vias, categoria 5), conector RJ 45, inclusive abertura e fechamento de rasgo de alvenaria.	SCO	un	2,00	R\$ 206,67	R\$ 413,34
16.13	91315	KIT DE PORTA DE MADEIRA PARA PINTURA, SEMI-OCA (LEVE OU MÉDIA), PADRÃO POPULAR, 90X210CM, ESPESSURA DE 3,5CM, ITENS INCLUSOS: DOBRADIÇAS, MONTAGEM E INSTALAÇÃO DO BATENTE, FECHADURA COM EXECUÇÃO DO FURO - FORNECIMENTO E INSTALAÇÃO. AF_12/2019	SINAPI	UN	1,00	R\$ 1.123,50	R\$ 1.123,50
16.14	IT 25.26.0100 (A)	Instalação de ponto de tomada equivalente a 2 varas de eletroduto de PVC rígido de 3/4", 19m de fio 2,5mm2, 1caixa 4"X2", conexões e tomada de embutir com placa fosforescente, linha Silentoque, da Pial ou similar, inclusive abertura e fechamento de rasgo em alvenaria.	SCO	un	8,00	R\$ 232,43	R\$ 1.859,44
16.15	Verba	Execução de novas instalações hidrossanitárias para lavatório. Incluir o fornecimento e a instalação de novo registro anterior ao novo ramal de água.		un	1,00	R\$ 600,00	R\$ 600,00
16.16	Verba	Instalação elétrica e drenos para instalar Ar condicionados		vb	1,00	R\$ 1.500,00	R\$ 1.500,00
16.17	S02103	Pia de cozinha com bancada em aço inox, dim 1,20x0,60m, c/ 01 cuba, sifão cromado, válvula cromada, torneira cromada, concretada e assentada. Rev 03	ORSE	un	1,00	R\$ 1.107,97	R\$ 1.107,97
17	<b>DML ENDEMIAS</b>						<b>R\$ 11.248,48</b>
17.1	SC 05.05.0700 (A)	Demolição manual de alvenaria de tijolos furados, inclusive empilhamento dentro do canteiro de serviço.	SCO	m3	1,00	R\$ 99,15	R\$ 99,15
17.2	AL 10.15.0050 (/)	Parede interna, de gesso acartonado, constituído por 2 painéis de 12,5mm, estruturado em perfilados metálicos de 75mm, com espessura de 100mm e pé direito máximo de 3,50m, Lafarge - Gypsum ou similar. Fornecimento e colocação.	SCO	m2	10,00	R\$ 188,27	R\$ 1.882,70
17.3	SC 05.05.1350 (/)	Demolição de piso de ladrilho cerâmico, inclusive argamassa do contrapiso com até 5cm de espessura.	SCO	m2	3,80	R\$ 19,13	R\$ 72,69
17.4	RV 15.05.0056 (/)	Base suporte, contrapiso ou camada regularizadora executada com argamassa de cimento e areia no traço 1:5, espessura de 2,5cm.	SCO	m2	3,80	R\$ 35,60	R\$ 135,28
17.5	RV 15.15.0210 (A)	Revestimento de piso com porcelanato (60x60)cm, linha Panna plus da Eliane ou similar, assentado com argamassa colante tipo AC III Ligamax Performance da Eliane ou similar e rejuntado com produto em pó monocomponente tipo II junta Plus superaditivado da Eliane ou similar. Exclusive contrapiso. Fornecimento e colocação.	SCO	m2	3,80	R\$ 189,46	R\$ 719,95
17.6	RV 15.20.0600 (/)	Soleira de granito com (15x3)cm, assente com recobrimento de nata de cimento sobre argamassa de cimento e areia, no traço 1:2.	SCO	m	1,00	R\$ 98,01	R\$ 98,01
17.7	VIVA-87210249	Revestimento de parede retificado Forma Branco AC – 32,5x59cm, cor branca da Eliane	Composições Próprias	m2	35,00	R\$ 139,96	R\$ 4.898,60

<p> <b>Cliente:</b> CAP 5.2  <b>Obra:</b> CMS Vila do Céu  <b>Objetivo:</b> Reforma Geral  <b>Endereço:</b> R. Guarujá, 69 - Cosmos, Rio de Janeiro - RJ, 23060-660  <b>Prazo estimado(dias):</b> 45 dias </p>							
							
ITEM	CÓDIGO	DESCRIÇÃO	FONTE	UND	QTD	PREÇO UNITÁRIO R\$	PREÇO TOTAL R\$
17.8	RV 25.10.0100 (A)	Forro acústico, em gesso cartonado, exclusive materiais de acabamento, despesas com andaimes e transporte. Fornecimento e colocação.	SCO	m2	3,80	R\$ 98,66	R\$ 374,91
17.9	S12971	Luminária Pannel Led embutir 18w quadrada, 6000k da G-light ou similar - Rev 01_11/2021	ORSE	un	1,00	R\$ 76,30	R\$ 76,30
17.10	IT 25.20.0106 (/)	Instalação de ponto de luz equivalente a 2 varas de eletroduto de PVC rígido de 3/4", 12m de fio 2,5mm2, caixas, conexões, luvas, curva e interruptor de embutir com placa fosforescente, linha Silentoque, da Pial ou similar, inclusive abertura e fechamento de rasgo em alvenaria.	SCO	un	1,00	R\$ 258,93	R\$ 258,93
17.11	Verba	Execução de novas instalações hidrossanitárias para lavatório. Incluir o fornecimento e a instalação de novo registro anterior ao novo ramal de água.		vb	1,00	R\$ 600,00	R\$ 600,00
17.12	91315	KIT DE PORTA DE MADEIRA PARA PINTURA, SEMI-OCA (LEVE OU MÉDIA), PADRÃO POPULAR, 90X210CM, ESPESSURA DE 3,5CM, ITENS INCLUSOS: DOBRADIÇAS, MONTAGEM E INSTALAÇÃO DO BATENTE, FECHADURA COM EXECUÇÃO DO FURO - FORNECIMENTO E INSTALAÇÃO. AF_12/2019	SINAPI	UN	1,00	R\$ 1.123,50	R\$ 1.123,50
17.13	86919	TANQUE DE LOUÇA BRANCA COM COLUNA, 40L OU EQUIVALENTE, INCLUSO SIFÃO FLEXÍVEL EM PVC, VÁLVULA METÁLICA E TORNEIRA DE METAL CROMADO PADRÃO MÉDIO - FORNECIMENTO E INSTALAÇÃO. AF_01/2020	SINAPI	UN	1,00	R\$ 908,46	R\$ 908,46
18	<b>OBSERVAÇÃO CLÍNICA + SANITÁRIO</b>						<b>R\$ 35.623,19</b>
18.1	SC 05.05.0700 (A)	Demolição manual de alvenaria de tijolos furados, inclusive empilhamento dentro do canteiro de serviço.	SCO	m3	3,72	R\$ 99,15	R\$ 368,84
18.2	00011062	PLACA CIMENTICIA LISA E = 10 MM, DE 1,20 X *2,50* M (SEM AMIANTO)	SINAPI	M2	11,00	R\$ 52,27	R\$ 574,97
18.3	AL 10.15.0050 (/)	Parede interna, de gesso acartonado, constituído por 2 painéis de 12,5mm, estruturado em perfilados metálicos de 75mm, com espessura de 100mm e pé direito máximo de 3,50m, Lafarge - Gypsum ou similar. Fornecimento e colocação.	SCO	m2	11,00	R\$ 188,27	R\$ 2.070,97
18.4	SC 05.05.1350 (/)	Demolição de piso de ladrilho cerâmico, inclusive argamassa do contrapiso com até 5cm de espessura.	SCO	m2	22,07	R\$ 19,13	R\$ 422,20
18.5	RV 15.05.0056 (/)	Base suporte, contrapiso ou camada regularizadora executada com argamassa de cimento e areia no traço 1:5, espessura de 2,5cm.	SCO	m2	22,07	R\$ 35,60	R\$ 785,69
18.6	98671	PISO EM GRANITO APLICADO EM AMBIENTES INTERNOS. AF_09/2020	SINAPI	M2	18,54	R\$ 566,14	R\$ 10.496,24
18.7	98685	RODAPÉ EM GRANITO, ALTURA 10 CM. AF_09/2020	SINAPI	M	15,00	R\$ 102,72	R\$ 1.540,80
18.8	RV 15.15.0210 (A)	Revestimento de piso com porcelanato (60x60)cm, linha Panna plus da Eliane ou similar, assentado com argamassa colante tipo AC III Ligamax Performance da Eliane ou similar e rejuntado com produto em pó monocomponente tipo II junta Plus superaditivado da Eliane ou similar. Exclusive contrapiso. Fornecimento e colocação.	SCO	m2	4,03	R\$ 189,46	R\$ 763,52
18.9	RV 15.20.0600 (/)	Soleira de granito com (15x3)cm, assente com recobrimento de nata de cimento sobre argamassa de cimento e areia, no traço 1:2.	SCO	m	2,00	R\$ 98,01	R\$ 196,02
18.10	VIVA-87210249	Revestimento de parede retificado Forma Branco AC – 32,5x59cm, cor branca da Eliane	Composições Próprias	m2	18,50	R\$ 139,96	R\$ 2.589,26
18.11	PT 05.15.0153 (A)	Pintura com tinta plástica à base de acrílico, semi-brilhante, para interior e exterior, incolor ou colorida, equivalente à Metalatex ou similar, inclusive lixamento, 1 demão de selador acrílico Metalatex ou similar, 2 demãos de massa corrida acrílica Metalatex ou similar lixadas e 2 demãos de acabamento.	SCO	m2	37,50	R\$ 56,50	R\$ 2.118,75



**Cliente:** CAP 5.2  
**Obra:** CMS Vila do Céu  
**Objetivo:** Reforma Geral  
**Endereço:** R. Guarujá, 69 - Cosmos, Rio de Janeiro - RJ, 23060-660  
**Prazo estimado(dias):** 45 dias



ITEM	CÓDIGO	DESCRIÇÃO	FONTE	UND	QTD	PREÇO UNITÁRIO R\$	PREÇO TOTAL R\$
18.12	RV 25.10.0100 (A)	Forro acústico, em gesso cartonado, exclusive materiais de acabamento, despesas com andaimes e transporte. Fornecimento e colocação.	SCO	m2	22,07	R\$ 98,66	R\$ 2.177,43
18.13	13.196.0103-0	FORRO REMOVIVEL COMPOSTO DE FIBRA MINERAL,COM PLACA DE BORDAQUADRADA DE 625X625MM,ESP.APROXIMADA 15,0MM,C/INDICE DE ABSORCAO ACUSTICA,ESTRUTURADO EM PERFIS TIPO "T" DE ACO GALVANIZADO,ALUMINIO OU DE LIGAS DE ALUMINIO,ESP.MINIMA DE 0,5MM,C/PINTURA ELETROSTATICA,SUSPENSO POR MEIO DE PENDURAS EM ACO GALVANIZADO,FIXADOS EM ESTRUTURA SUPERIOR.FORN. E COLOCACAO	EMOP	M2	4,07	R\$ 112,81	R\$ 459,14
18.14	18.027.0574-0	LUMINARIA QUADRADA LED TUBULAR DE EMBUTIR,4X9W (INCLUSIVE LAMPADAS),CORPO EM CHAPA DE ACO TRATADA E PINTURA ELETROSTATICA BRANCA,REFLETOR EM ALUMINIO DE ALTO BRILHO,COM DIFUSOR ACRILICO,SEM REATOR.FORNECIMENTO E INSTALACAO	EMOP	UN	4,00	R\$ 293,69	R\$ 1.174,76
18.15	S12971	Luminária Pannel Led embutir 18w quadrada, 6000k da G-light ou similar - Rev 01_11/2021	ORSE	un	1,00	R\$ 76,30	R\$ 76,30
18.16	IT 25.26.0118 (A)	Instalação para ponto de rede de computador equivalente a 2 varas de eletroduto de PVC rígido de 3/4", 6,5m de cabo para rede (KMP, 4 pares, 8 vias, categoria 5), conector RJ 45, inclusive abertura e fechamento de rasgo de alvenaria.	SCO	un	2,00	R\$ 206,67	R\$ 413,34
18.17	IT 25.26.0100 (A)	Instalação de ponto de tomada equivalente a 2 varas de eletroduto de PVC rígido de 3/4", 19m de fio 2,5mm2, 1caixa 4"X2", conexões e tomada de embutir com placa fosforescente, linha Silentoque, da Pial ou similar, inclusive abertura e fechamento de rasgo em alvenaria.	SCO	un	4,00	R\$ 232,43	R\$ 929,72
18.18	IT 25.20.0100 (/)	Instalação de ponto de luz equivalente a 2 varas de eletroduto de PVC rígido de 1/2", 12m de fio 2,5mm2, caixas, conexões, luvas, curva e interruptor de embutir com placa fosforescente, linha Silentoque, da Pial ou similar, inclusive abertura e fechamento de rasgo em alvenaria.	SCO	un	2,00	R\$ 233,83	R\$ 467,66
18.19	Verba	Instalação elétrica e drenos para instalar Ar condicionados		vb	1,00	R\$ 1.500,00	R\$ 1.500,00
18.20	Verba	Execução de novas instalações hidrossanitárias para lavatório. Incluir o fornecimento e a instalação de novo registro anterior ao novo ramal de água.		un	2,00	R\$ 600,00	R\$ 1.200,00
18.21	Verba	Execução de novas instalações hidrossanitárias para bacia sanitária. Incluir o fornecimento e a instalação de novo registro anterior ao novo ramal de água.		vb	1,00	R\$ 900,00	R\$ 900,00
18.22	AP 05.07.0300 (/)	Bacia sanitária para deficiente físico, cor gelo, linha Vogue Plus Conforto, referência P51, da Deca ou similar. Fornecimento.	SCO	un	1,00	R\$ 1.312,84	R\$ 1.312,84
18.23	S07376	Válvula de descarga com acabamento antivandalismo, 1 1/4", Docolbase ref. 01051300, e acabamento ref. 01505006, Docol ou similar	ORSE	un	1,00	R\$ 384,81	R\$ 384,81
18.24	MAT079900	Lavatório suspenso de louça, gelo polar, medindo: (41,50x30)cm, código 86.9102, Linha Azálea, Celite ou similar	SCO	un	1,00	R\$ 297,79	R\$ 297,79
18.25	S07354	Torneira pressmatic 110 de mesa, DOCOL 17160806 ou similar	ORSE	un	1,00	R\$ 235,75	R\$ 235,75

**Cliente:** CAP 5.2  
**Obra:** CMS Vila do Céu  
**Objetivo:** Reforma Geral  
**Endereço:** R. Guarujá, 69 - Cosmos, Rio de Janeiro - RJ, 23060-660  
**Prazo estimado(dias):** 45 dias



ITEM	CÓDIGO	DESCRIÇÃO	FONTE	UND	QTD	PREÇO UNITÁRIO R\$	PREÇO TOTAL R\$
18.26	18.016.0106-0	BARRA DE APOIO EM ACO INOXIDAVEL AISI 304,TUBO DE 1.1/4",INCLUSIVE FIXACAO COM PARAFUSOS INOXIDAVEIS E BUCHAS PLASTICAS,COM 80CM,CONFORME ABNT NBR 9050 PARA ACESSIBILIDADE.FORNECIMENTO E COLOCACAO	EMOP	UN	3,00	R\$ 160,44	R\$ 481,32
18.27	18.016.0100-0	BARRA DE APOIO PARA LAVATORIO DE CENTRO,EM ACO INOXIDAVEL AISI 304,TUBO DE 1.1/4",INCLUSIVE FIXACAO COM PARAFUSOS INOXIDAVEIS E BUCHAS PLASTICAS,MEDINDO (60X40)CM,CONFORME ABNT NBR9050 PARA ACESSIBILIDADE.FORNECIMENTO E COLOCACAO	EMOP	UN	2,00	R\$ 288,55	R\$ 577,10
18.28	S02103	Pia de cozinha com bancada em aço inox, dim 1,50x0,60m, c/ 01 cuba, sifão cromado, válvula cromada, torneira cromada, concretada e assentada., Rev 03	ORSE	un	1,00	R\$ 1.107,97	R\$ 1.107,97
<b>19</b>	<b>PROCEDIMENTOS</b>						<b>R\$ 26.374,33</b>
19.1	SC 05.05.0700 (A)	Demolição manual de alvenaria de tijolos furados, inclusive empilhamento dentro do canteiro de serviço.	SCO	m3	1,00	R\$ 99,15	R\$ 99,15
19.2	AL 10.15.0050 (/)	Parede interna, de gesso acartonado, constituído por 2 painéis de 12,5mm, estruturado em perfilados metálicos de 75mm, com espessura de 100mm e pé direito máximo de 3,50m, Lafarge - Gypsum ou similar. Fornecimento e colocação.	SCO	m2	18,00	R\$ 188,27	R\$ 3.388,86
19.3	00011062	PLACA CIMENTICIA LISA E = 10 MM, DE 1,20 X *2,50* M (SEM AMIANTO)	SINAPI	M2	11,00	R\$ 52,27	R\$ 574,97
19.4	SC 05.05.1350 (/)	Demolição de piso de ladrilho cerâmico, inclusive argamassa do contrapiso com até 5cm de espessura.	SCO	m2	15,61	R\$ 19,13	R\$ 298,62
19.5	RV 15.05.0056 (/)	Base suporte, contrapiso ou camada regularizadora executada com argamassa de cimento e areia no traço 1:5, espessura de 2,5cm.	SCO	m2	15,61	R\$ 35,60	R\$ 555,72
19.6	98671	PISO EM GRANITO APLICADO EM AMBIENTES INTERNOS. AF_09/2020	SINAPI	M2	15,61	R\$ 566,14	R\$ 8.837,45
19.7	98685	RODAPÉ EM GRANITO, ALTURA 10 CM. AF_09/2020	SINAPI	M	15,00	R\$ 102,72	R\$ 1.540,80
19.8	RV 15.20.0600 (/)	Soleira de granito com (15x3)cm, assente com recobrimento de nata de cimento sobre argamassa de cimento e areia, no traço 1:2.	SCO	m	1,00	R\$ 98,01	R\$ 98,01
19.9	PT 05.15.0153 (A)	Pintura com tinta plástica à base de acrílico, semi-brilhante, para interior e exterior, incolor ou colorida, equivalente à Metalatex ou similar, inclusive lixamento, 1 demão de selador acrílico Metalatex ou similar, 2 demãos de massa corrida acrílica Metalatex ou similar lixadas e 2 demãos de acabamento.	SCO	m2	37,50	R\$ 56,50	R\$ 2.118,75
19.10	VIVA-87210249	Revestimento de parede retificado Forma Branco AC – 32,5x59cm, cor branca da Eliane	Composições Próprias	m2	1,00	R\$ 139,96	R\$ 139,96
19.11	RV 25.10.0100 (A)	Forro acústico, em gesso cartonado, exclusive materiais de acabamento, despesas com andaimes e transporte. Fornecimento e colocação.	SCO	m2	15,61	R\$ 98,66	R\$ 1.540,08
19.12	18.027.0574-0	LUMINARIA QUADRADA LED TUBULAR DE EMBUTIR,4X9W (INCLUSIVE LAMPADAS),CORPO EM CHAPA DE ACO TRATADA E PINTURA ELETROSTATICA BRANCA,REFLETOR EM ALUMINIO DE ALTO BRILHO,COM DIFUSOR ACRILICO,SEM REATOR.FORNECIMENTO E INSTALACAO	EMOP	UN	4,00	R\$ 293,69	R\$ 1.174,76
19.13	IT 25.26.0118 (A)	Instalação para ponto de rede de computador equivalente a 2 varas de eletroduto de PVC rígido de 3/4", 6,5m de cabo para rede (KMP, 4 pares, 8 vias, categoria 5), conector RJ 45, inclusive abertura e fechamento de rasgo de alvenaria.	SCO	un	2,00	R\$ 206,67	R\$ 413,34

**Cliente:** CAP 5.2  
**Obra:** CMS Vila do Céu  
**Objetivo:** Reforma Geral  
**Endereço:** R. Guarujá, 69 - Cosmos, Rio de Janeiro - RJ, 23060-660  
**Prazo estimado(dias):** 45 dias



ITEM	CÓDIGO	DESCRIÇÃO	FONTE	UND	QTD	PREÇO UNITÁRIO R\$	PREÇO TOTAL R\$
19.14	IT 25.26.0100 (A)	Instalação de ponto de tomada equivalente a 2 varas de eletroduto de PVC rígido de 3/4", 19m de fio 2,5mm2, 1caixa 4"X2", conexões e tomada de embutir com placa fosforescente, linha Silentoque, da Pial ou similar, inclusive abertura e fechamento de rasgo em alvenaria.	SCO	un	4,00	R\$ 232,43	R\$ 929,72
19.15	IT 25.20.0100 (/)	Instalação de ponto de luz equivalente a 2 varas de eletroduto de PVC rígido de 1/2", 12m de fio 2,5mm2, caixas, conexões, luvas, curva e interruptor de embutir com placa fosforescente, linha Silentoque, da Pial ou similar, inclusive abertura e fechamento de rasgo em alvenaria.	SCO	un	1,00	R\$ 233,83	R\$ 233,83
19.16	Verba	Instalação elétrica e drenos para instalar Ar condicionados		vb	1,00	R\$ 1.500,00	R\$ 1.500,00
19.17	Verba	Execução de novas instalações hidrossanitárias para lavatório. Incluir o fornecimento e a instalação de novo registro anterior ao novo ramal de água.		un	1,00	R\$ 600,00	R\$ 600,00
19.18	S02103	Pia de cozinha com bancada em aço inox, dim 1,50x0,60m, c/ 01 cuba, sifão cromado, válvula cromada, torneira cromada, concretada e assentada. Rev 03	ORSE	un	1,00	R\$ 1.107,97	R\$ 1.107,97
19.19	18.009.0070-0	TORNEIRA HOSPITALAR,ACIONADA POR ALAVANCA,TIPO PAREDE,DE 1/2"X28CM APROXIMADAMENTE,EM METAL CROMADO.FORNECIMENTO	EMOP	UN	1,00	R\$ 98,84	R\$ 98,84
19.20	91315	KIT DE PORTA DE MADEIRA PARA PINTURA, SEMI-OCA (LEVE OU MÉDIA), PADRÃO POPULAR, 90X210CM, ESPESSURA DE 3,5CM, ITENS INCLUSOS: DOBRADIÇAS, MONTAGEM E INSTALAÇÃO DO BATENTE, FECHADURA COM EXECUÇÃO DO FURO - FORNECIMENTO E INSTALAÇÃO. AF_12/2019	SINAPI	UN	1,00	R\$ 1.123,50	R\$ 1.123,50
<b>20</b>	<b>CURATIVOS</b>						<b>R\$ 28.920,73</b>
20.1	SC 05.05.0700 (A)	Demolição manual de alvenaria de tijolos furados, inclusive empilhamento dentro do canteiro de serviço.	SCO	m3	1,00	R\$ 99,15	R\$ 99,15
20.2	AL 10.15.0050 (/)	Parede interna, de gesso acartonado, constituído por 2 painéis de 12,5mm, estruturado em perfilados metálicos de 75mm, com espessura de 100mm e pé direito máximo de 3,50m, Lafarge - Gypsum ou similar. Fornecimento e colocação.	SCO	m2	20,00	R\$ 188,27	R\$ 3.765,40
20.3	SC 05.05.1350 (/)	Demolição de piso de ladrilho cerâmico, inclusive argamassa do contrapiso com até 5cm de espessura.	SCO	m2	15,70	R\$ 19,13	R\$ 300,34
20.4	RV 15.05.0056 (/)	Base suporte, contrapiso ou camada regularizadora executada com argamassa de cimento e areia no traço 1:5, espessura de 2,5cm.	SCO	m2	15,70	R\$ 35,60	R\$ 558,92
20.5	98671	PISO EM GRANITO APLICADO EM AMBIENTES INTERNOS. AF_09/2020	SINAPI	M2	15,70	R\$ 566,14	R\$ 8.888,40
20.6	98685	RODAPÉ EM GRANITO, ALTURA 10 CM. AF_09/2020	SINAPI	M	15,00	R\$ 102,72	R\$ 1.540,80
20.7	RV 15.20.0600 (/)	Soleira de granito com (15x3)cm, assente com recobrimento de nata de cimento sobre argamassa de cimento e areia, no traço 1:2.	SCO	m	1,00	R\$ 98,01	R\$ 98,01
20.8	PT 05.15.0153 (A)	Pintura com tinta plástica à base de acrílico, semi-brilhante, para interior e exterior, incolor ou colorida, equivalente à Metalatex ou similar, inclusive lixamento, 1 demão de selador acrílico Metalatex ou similar, 2 demãos de massa corrida acrílica Metalatex ou similar lixadas e 2 demãos de acabamento.	SCO	m2	37,50	R\$ 56,50	R\$ 2.118,75
20.9	VIVA-87210249	Revestimento de parede retificado Forma Branco AC – 32,5x59cm, cor branca da Eliane	Composições Próprias	m2	1,00	R\$ 139,96	R\$ 139,96
20.10	RV 25.10.0100 (A)	Fôrro acústico, em gesso cartonado, exclusive materiais de acabamento, despesas com andaimes e transporte. Fornecimento e colocação.	SCO	m2	15,70	R\$ 98,66	R\$ 1.548,96

**Cliente:** CAP 5.2  
**Obra:** CMS Vila do Céu  
**Objetivo:** Reforma Geral  
**Endereço:** R. Guarujá, 69 - Cosmos, Rio de Janeiro - RJ, 23060-660  
**Prazo estimado(dias):** 45 dias



ITEM	CÓDIGO	DESCRIÇÃO	FONTE	UND	QTD	PREÇO UNITÁRIO R\$	PREÇO TOTAL R\$
20.11	18.027.0574-0	LUMINARIA QUADRADA LED TUBULAR DE EMBUTIR,4X9W (INCLUSIVE LAMPADAS),CORPO EM CHAPA DE ACO TRATADA E PINTURA ELETROSTATICA, BRANCA,REFLETOR EM ALUMINIO DE ALTO BRILHO,COM DIFUSOR ACRILICO,SEM REATOR.FORNECIMENTO E INSTALACAO	EMOP	UN	4,00	R\$ 293,69	R\$ 1.174,76
20.12	IT 25.26.0118 (A)	Instalação para ponto de rede de computador equivalente a 2 varas de eletroduto de PVC rígido de 3/4", 6,5m de cabo para rede (KMP, 4 pares, 8 vias, categoria 5), conector RJ 45, inclusive abertura e fechamento de rasgo de alvenaria.	SCO	un	2,00	R\$ 206,67	R\$ 413,34
20.13	IT 25.26.0050 (A)	Instalação de ponto de tomada equivalente a 2 varas de eletroduto de PVC rígido de 1/2", 19,5m de fio 2,5mm2, 1 caixa 4"X2", conexões e tomada de embutir com placa fosforescente, linha Silentoque, da Pial ou similar, inclusive abertura e fechamento de rasgo em alvenaria.	SCO	un	5,00	R\$ 230,12	R\$ 1.150,60
20.14	IT 25.20.0106 (/)	Instalação de ponto de luz equivalente a 2 varas de eletroduto de PVC rígido de 3/4", 12m de fio 2,5mm2, caixas, conexões, luvas, curva e interruptor de embutir com placa fosforescente, linha Silentoque, da Pial ou similar, inclusive abertura e fechamento de rasgo em alvenaria.	SCO	un	1,00	R\$ 258,93	R\$ 258,93
20.15	Verba	Instalação elétrica e drenos para instalar Ar condicionados		vb	1,00	R\$ 1.500,00	R\$ 1.500,00
20.16	Verba	Execução de novas instalações hidrossanitárias para lavatório. Incluir o fornecimento e a instalação de novo registro anterior ao novo ramal de água.		un	1,00	R\$ 600,00	R\$ 600,00
20.17	Verba	Execução de novas instalações hidrossanitárias para tanque. Incluir o fornecimento e a instalação de novo registro anterior ao novo ramal de água.		vb	1,00	R\$ 600,00	R\$ 600,00
20.18	S02103	Pia de cozinha com bancada em aço inox, dim 1,50x0,60m, c/ 01 cuba, sifão cromado, válvula cromada, torneira cromada, concretada e assentada. Rev 03	ORSE	un	1,00	R\$ 1.107,97	R\$ 1.107,97
20.19	18.009.0070-0	TORNEIRA HOSPITALAR,ACIONADA POR ALAVANCA,TIPO PAREDE,DE 1/2"X28CM APROXIMADAMENTE,EM METAL CROMADO.FORNECIMENTO	EMOP	UN	1,00	R\$ 98,84	R\$ 98,84
20.20	18.016.0027-A	TANQUE INDUSTRIAL EM ACO INOXIDAVEL AISI 304,PARA LAVAPÉS, MEDINDO APROXIMADAMENTE (0,61X0,706X0,305)M.FORNECIMENTO E COLOCACAO	EMOP	UN	1,00	R\$ 1.834,10	R\$ 1.834,10
20.21	91315	KIT DE PORTA DE MADEIRA PARA PINTURA, SEMI-OCA (LEVE OU MÉDIA), PADRÃO POPULAR, 90X210CM, ESPESSURA DE 3,5CM, ITENS INCLUSOS: DOBRADIÇAS, MONTAGEM E INSTALAÇÃO DO BATENTE, FECHADURA COM EXECUÇÃO DO FURO - FORNECIMENTO E INSTALAÇÃO. AF_12/2019	SINAPI	UN	1,00	R\$ 1.123,50	R\$ 1.123,50
21	UTILIDADES						R\$ 10.746,67
21.1	SC 05.05.0700 (A)	Demolição manual de alvenaria de tijolos furados, inclusive empilhamento dentro do canteiro de serviço.	SCO	m3	1,00	R\$ 99,15	R\$ 99,15
21.2	AL 10.15.0050 (/)	Parede interna, de gesso acartonado, constituído por 2 painéis de 12,5mm, estruturado em perfilados metálicos de 75mm, com espessura de 100mm e pé direito máximo de 3,50m, Lafarge - Gypsum ou similar. Fornecedor e colocação.	SCO	m2	11,00	R\$ 188,27	R\$ 2.070,97
21.3	SC 05.05.1350 (/)	Demolição de piso de ladrilho cerâmico, inclusive argamassa do contrapiso com até 5cm de espessura.	SCO	m2	4,02	R\$ 19,13	R\$ 76,90
21.4	RV 15.05.0056 (/)	Base suporte, contrapiso ou camada regularizadora executada com argamassa de cimento e areia no traço 1:5, espessura de 2,5cm.	SCO	m2	4,02	R\$ 35,60	R\$ 143,11

**Cliente:** CAP 5.2  
**Obra:** CMS Vila do Céu  
**Objetivo:** Reforma Geral  
**Endereço:** R. Guarujá, 69 - Cosmos, Rio de Janeiro - RJ, 23060-660  
**Prazo estimado(dias):** 45 dias



ITEM	CÓDIGO	DESCRIÇÃO	FONTE	UND	QTD	PREÇO UNITÁRIO R\$	PREÇO TOTAL R\$
21.5	RV 15.15.0210 (A)	Revestimento de piso com porcelanato (60x60)cm, linha Panna plus da Eliane ou similar, assentado com argamassa colante tipo AC III Ligamax Performance da Eliane ou similar e rejuntado com produto em pó monocomponente tipo II junta Plus superaditivado da Eliane ou similar. Exclusive contrapiso. Fornecimento e colocação.	SCO	m2	4,02	R\$ 189,46	R\$ 761,63
21.6	RV 15.20.0600 (/)	Soleira de granito com (15x3)cm, assente com recobrimento de nata de cimento sobre argamassa de cimento e areia, no traço 1:2.	SCO	m	1,00	R\$ 98,01	R\$ 98,01
21.7	VIVA-87210249	Revestimento de parede retificado Forma Branco AC – 32,5x59cm, cor branca da Eliane	Composições Próprias	m2	20,00	R\$ 139,96	R\$ 2.799,20
21.8	RV 25.10.0100 (A)	Fôrro acústico, em gesso cartonado, exclusive materiais de acabamento, despesas com andaimes e transporte. Fornecimento e colocação.	SCO	m2	4,02	R\$ 98,66	R\$ 396,61
21.9	18.027.0574-0	LUMINARIA QUADRADA LED TUBULAR DE EMBUTIR,4X9W (INCLUSIVE LAMPADAS),CORPO EM CHAPA DE AÇO TRATADA E PINTURA ELETROSTATICA BRANCA,REFLETOR EM ALUMINIO DE ALTO BRILHO,COM DIFUSOR ACRILICO,SEM REATOR.FORNECIMENTO E INSTALACAO	EMOP	UN	1,00	R\$ 293,69	R\$ 293,69
21.10	IT 25.26.0050 (A)	Instalação de ponto de tomada equivalente a 2 varas de eletroduto de PVC rígido de 1/2", 19,5m de fio 2,5mm2, 1 caixa 4"X2", conexões e tomada de embutir com placa fosforescente, linha Silentoque, da Pial ou similar, inclusive abertura e fechamento de rasgo em alvenaria.	SCO	un	2,00	R\$ 230,12	R\$ 460,24
21.11	IT 25.20.0106 (/)	Instalação de ponto de luz equivalente a 2 varas de eletroduto de PVC rígido de 3/4", 12m de fio 2,5mm2, caixas, conexões, luvas, curva e interruptor de embutir com placa fosforescente, linha Silentoque, da Pial ou similar, inclusive abertura e fechamento de rasgo em alvenaria.	SCO	un	1,00	R\$ 258,93	R\$ 258,93
21.12	Verba	Execução de novas instalações hidrossanitárias para lavatório. Incluir o fornecimento e a instalação de novo registro anterior ao novo ramal de água.		vb	1,00	R\$ 600,00	R\$ 600,00
21.13	S02106	Pia de cozinha com bancada em aço inox, dim 1,89x0,60, com 01 cuba, sifão cromado, válvula cromada, torneira cromada, concretada e assentada.	ORSE	un	1,00	R\$ 1.465,89	R\$ 1.465,89
21.14	18.009.0070-0	TORNEIRA HOSPITALAR,ACIONADA POR ALAVANCA,TIPO PAREDE,DE 1/2"X28CM APROXIMADAMENTE,EM METAL CROMADO.FORNECIMENTO	EMOP	UN	1,00	R\$ 98,84	R\$ 98,84
21.15	91315	KIT DE PORTA DE MADEIRA PARA PINTURA, SEMI-OCA (LEVE OU MÉDIA), PADRÃO POPULAR, 90X210CM, ESPESSURA DE 3,5CM, ITENS INCLUSOS: DOBRADIÇAS, MONTAGEM E INSTALAÇÃO DO BATENTE, FECHADURA COM EXECUÇÃO DO FURO - FORNECIMENTO E INSTALAÇÃO. AF_12/2019	SINAPI	UN	1,00	R\$ 1.123,50	R\$ 1.123,50
22	<b>ESTERILIZAÇÃO</b>						<b>R\$ 15.123,28</b>
22.1	SC 05.05.0700 (A)	Demolição manual de alvenaria de tijolos furados, inclusive empilhamento dentro do canteiro de serviço.	SCO	m3	1,00	R\$ 99,15	R\$ 99,15
22.2	00011062	PLACA CIMENTICIA LISA E = 10 MM, DE 1,20 X *2,50* M (SEM AMIANTO)	SINAPI	M2	8,00	R\$ 52,27	R\$ 418,16
22.3	AL 10.15.0050 (/)	Parede interna, de gesso acartonado, constituído por 2 painéis de 12,5mm, estruturado em perfílados metálicos de 75mm, com espessura de 100mm e pé direito máximo de 3,50m, Lafarge - Gypsum ou similar. Fornecimento e colocação.	SCO	m2	8,00	R\$ 188,27	R\$ 1.506,16
22.4	SC 05.05.1350 (/)	Demolição de piso de ladrilho cerâmico, inclusive argamassa do contrapiso com até 5cm de espessura.	SCO	m2	6,44	R\$ 19,13	R\$ 123,20

Ciente: CAP 5.2

Obra: CMS Vila do Céu

Objetivo: Reforma Geral



Endereço: R. Guarujá, 69 - Cosmos, Rio de Janeiro - RJ, 23060-660

Prazo estimado(dias): 45 dias



ITEM	CÓDIGO	DESCRIÇÃO	FONTE	UND	QTD	PREÇO UNITÁRIO R\$	PREÇO TOTAL R\$
22.5	RV 15.05.0056 (/)	Base suporte, contrapiso ou camada regularizadora executada com argamassa de cimento e areia no traço 1:5, espessura de 2,5cm.	SCO	m2	6,44	R\$ 35,60	R\$ 229,26
22.6	RV 15.15.0210 (A)	Revestimento de piso com porcelanato (60x60)cm, linha Panna plus da Eliane ou similar, assentado com argamassa colante tipo AC III Ligamax Performance da Eliane ou similar e rejuntado com produto em pó monocomponente tipo II junta Plus superaditivado da Eliane ou similar. Exclusive contrapiso. Fornecimento e colocação.	SCO	m2	6,44	R\$ 189,46	R\$ 1.220,12
22.7	RV 15.20.0600 (/)	Soleira de granito com (15x3)cm, assente com recobrimento de nata de cimento sobre argamassa de cimento e areia, no traço 1:2.	SCO	m	1,00	R\$ 98,01	R\$ 98,01
22.8	VIVA-87210249	Revestimento de parede retificado Forma Branco AC – 32,5x59cm, cor branca da Eliane	Composições Próprias	m2	20,00	R\$ 139,96	R\$ 2.799,20
22.9	RV 25.10.0100 (A)	Forno acústico, em gesso cartonado, exclusive materiais de acabamento, despesas com andaimes e transporte. Fornecimento e colocação.	SCO	m2	6,44	R\$ 98,66	R\$ 635,37
22.10	18.027.0574-0	LUMINARIA QUADRADA LED TUBULAR DE EMBUTIR,4X9W (INCLUSIVE LAMPADAS),CORPO EM CHAPA DE ACO TRATADA E PINTURA ELETROSTATICA BRANCA,REFLETOR EM ALUMINIO DE ALTO BRILHO,COM DIFUSOR ACRILICO,SEM REATOR.FORNECIMENTO E INSTALACAO	EMOP	UN	1,00	R\$ 293,69	R\$ 293,69
22.11	IT 25.26.0050 (A)	Instalação de ponto de tomada equivalente a 2 varas de eletroduto de PVC rígido de 1/2", 19,5m de fio 2,5mm2, 1 caixa 4"X2", conexões e tomada de embutir com placa fosforescente, linha Silentoque, da Pial ou similar, inclusive abertura e fechamento de rasgo em alvenaria.	SCO	un	6,00	R\$ 230,12	R\$ 1.380,72
22.12	IT 25.20.0106 (/)	Instalação de ponto de luz equivalente a 2 varas de eletroduto de PVC rígido de 3/4", 12m de fio 2,5mm2, caixas, conexões, luvas, curva e interruptor de embutir com placa fosforescente, linha Silentoque, da Pial ou similar, inclusive abertura e fechamento de rasgo em alvenaria.	SCO	un	1,00	R\$ 258,93	R\$ 258,93
22.13	Verba	Instalação elétrica e drenos para instalar Ar condicionados		vb	1,00	R\$ 1.500,00	R\$ 1.500,00
22.14	Verba	Execução de novas instalações hidrossanitárias para autoclave. Incluir água quente e dreno para vapor		un	2,00	R\$ 900,00	R\$ 1.800,00
22.15	S02105	Pia de cozinha com bancada em aço inox, dim 1,60x0,60, com 01 cuba, sifão cromado, válvula cromada, torneira cromada, concretada e assentada.	ORSE	un	1,00	R\$ 1.190,69	R\$ 1.190,69
22.16	91315	KIT DE PORTA DE MADEIRA PARA PINTURA, SEMI-OCA (LEVE OU MÉDIA), PADRÃO POPULAR, 90X210CM, ESPESSURA DE 3,5CM, ITENS INCLUSOS: DOBRADIÇAS, MONTAGEM E INSTALAÇÃO DO BATENTE, FECHADURA COM EXECUÇÃO DO FURO - FORNECIMENTO E INSTALAÇÃO. AF_12/2019	SINAPI	UN	1,00	R\$ 1.123,50	R\$ 1.123,50
22.17	14.003.0157-A	JANELA DE ALUMINIO ANODIZADO EM BRANCO, TIPO GUILHOTINA EM VENEZIANA, INCLUSIVE BORBOLETAS EM PERFIS SERIE 25.FORNECIMENTO E COLOCACAO56,4%-ANODIZACAO TONAL.BRONZE E PRETO (15%),ACESSORIOS(36%)18,45%-ANODIZACAO EM TONALIDADE BRONZE E PRETO (15%) E DESGASTE DE FERRAMENTAS E EPI (3%)	EMOP	M2	0,36	R\$ 977,23	R\$ 351,80
22.18	13.365.0151-A	PEITORIL EM GRANITO BRANCO DALLAS,2CM DE ESPESSURA,LARGURA DE 15 A 18CM,EXCLUSIVE NATA DE CIMENTO,ARGAMASSA E REJUNTAMENTO	EMOP	M	1,00	R\$ 95,32	R\$ 95,32



<p> <b>Cliente:</b> CAP 5.2  <b>Obra:</b> CMS Vila do Céu  <b>Objetivo:</b> Reforma Geral  <b>Endereço:</b> R. Guarujá, 69 - Cosmos, Rio de Janeiro - RJ, 23060-660  <b>Prazo estimado(dias):</b> 45 dias </p>							
							
ITEM	CÓDIGO	DESCRIÇÃO	FONTE	UND	QTD	PREÇO UNITÁRIO R\$	PREÇO TOTAL R\$
23	ALMOXARIFADO						R\$ 27.675,44
23.1	SC 05.05.0700 (A)	Demolição manual de alvenaria de tijolos furados, inclusive empilhamento dentro do canteiro de serviço.	SCO	m3	1,00	R\$ 99,15	R\$ 99,15
23.2	AL 10.15.0050 (/)	Parede interna, de gesso acartonado, constituído por 2 painéis de 12,5mm, estruturado em perfilados metálicos de 75mm, com espessura de 100mm e pé direito máximo de 3,50m, Lafarge - Gypsum ou similar. Fornecimento e colocação.	SCO	m2	2,00	R\$ 188,27	R\$ 376,54
23.3	SC 05.05.1350 (/)	Demolição de piso de ladrilho cerâmico, inclusive argamassa do contrapiso com até 5cm de espessura.	SCO	m2	23,53	R\$ 19,13	R\$ 450,13
23.4	RV 15.05.0056 (/)	Base suporte, contrapiso ou camada regularizadora executada com argamassa de cimento e areia no traço 1:5, espessura de 2,5cm.	SCO	m2	23,53	R\$ 35,60	R\$ 837,67
23.5	98671	PISO EM GRANITO APLICADO EM AMBIENTES INTERNOS. AF_09/2020	SINAPI	M2	23,53	R\$ 566,14	R\$ 13.321,27
23.6	98685	RODAPÉ EM GRANITO, ALTURA 10 CM. AF_09/2020	SINAPI	M	19,00	R\$ 102,72	R\$ 1.951,68
23.7	RV 15.20.0600 (/)	Soleira de granito com (15x3)cm, assente com recobrimento de nata de cimento sobre argamassa de cimento e areia, no traço 1:2.	SCO	m	2,00	R\$ 98,01	R\$ 196,02
23.8	PT 05.15.0153 (A)	Pintura com tinta plástica à base de acrílico, semi-brilhante, para interior e exterior, incolor ou colorida, equivalente à Metalatex ou similar, inclusive lixamento, 1 demão de selador acrílico Metalatex ou similar, 2 demãos de massa corrida acrílica Metalatex ou similar lixadas e 2 demãos de acabamento.	SCO	m2	47,50	R\$ 56,50	R\$ 2.683,75
23.9	13.196.0103-0	FORRO REMOVIVEL COMPOSTO DE FIBRA MINERAL,COM PLACA DE BORDAQUADRADA DE 625X625MM,ESP.APROXIMADA 15,0MM,C/INDICE DE ABSORCAO ACUSTICA,ESTRUTURADO EM PERFIS TIPO "T" DE ACO GALVANIZADO,ALUMINIO OU DE LIGAS DE ALUMINIO,ESP.MINIMA DE 0,5MM,C/PINTURA ELETROSTATICA,SUSPENSO POR MEIO DE PENDURAS EM ACOGALVANIZADO,FIXADOS EM ESTRUTURA SUPERIOR.FORN. E COLOCACAO	EMOP	M2	23,53	R\$ 112,81	R\$ 2.654,42
23.10	18.027.0574-0	LUMINARIA QUADRADA LED TUBULAR DE EMBUTIR,4X9W (INCLUSIVE LAMPADAS),CORPO EM CHAPA DE ACO TRATADA E PINTURA ELETROSTATICA, BRANCA,REFLETOR EM ALUMINIO DE ALTO BRILHO,COM DIFUSOR ACRILICO,SEM REATOR.FORNECIMENTO E INSTALACAO	EMOP	UN	6,00	R\$ 293,69	R\$ 1.762,14
23.11	IT 25.26.0050 (A)	Instalação de ponto de tomada equivalente a 2 varas de eletroduto de PVC rígido de 1/2", 19,5m de fio 2,5mm2, 1 caixa 4"X2", conexões e tomada de embutir com placa fosforescente, linha Silentoque, da Pial ou similar, inclusive abertura e fechamento de rasgo em alvenaria.	SCO	un	2,00	R\$ 230,12	R\$ 460,24
23.12	IT 25.20.0106 (/)	Instalação de ponto de luz equivalente a 2 varas de eletroduto de PVC rígido de 3/4", 12m de fio 2,5mm2, caixas, conexões, luvas, curva e interruptor de embutir com placa fosforescente, linha Silentoque, da Pial ou similar, inclusive abertura e fechamento de rasgo em alvenaria.	SCO	un	1,00	R\$ 258,93	R\$ 258,93
23.13	Verba	Instalação elétrica e drenos para instalar Ar condicionados		vb	1,00	R\$ 1.500,00	R\$ 1.500,00

**Cliente:** CAP 5.2  
**Obra:** CMS Vila do Céu  
**Objetivo:** Reforma Geral  
**Endereço:** R. Guarujá, 69 - Cosmos, Rio de Janeiro - RJ, 23060-660  
**Prazo estimado(dias):** 45 dias



ITEM	CÓDIGO	DESCRIÇÃO	FONTE	UND	QTD	PREÇO UNITÁRIO R\$	PREÇO TOTAL R\$
23.14	91315	KIT DE PORTA DE MADEIRA PARA PINTURA, SEMI-OCA (LEVE OU MÉDIA), PADRÃO POPULAR, 90X210CM, ESPESSURA DE 3,5CM, ITENS INCLUSOS: DOBRADIÇAS, MONTAGEM E INSTALAÇÃO DO BATENTE, FECHADURA COM EXECUÇÃO DO FURO - FORNECIMENTO E INSTALAÇÃO. AF_12/2019	SINAPI	UN	1,00	R\$ 1.123,50	R\$ 1.123,50
<b>24</b>	<b>FACHADA</b>						<b>R\$ 111.447,80</b>
24.1	S02296	Pintura para exteriores, sobre paredes, com lixamento, aplicação de 01 demão de selador acrílico, 01 demão de textura acrílica branca e 02 demãos de tinta acrílica convencional	ORSE	m2	2.190,00	R\$ 41,78	R\$ 91.498,20
24.2	PT 05.40.0150 (/)	Pintura interna ou externa sobre ferro, com tinta alquídica esmaltada Condor ou similar, inclusive lixamento, limpeza, demão de tinta anti óxido Ferrolack ou similar e 2 demãos de acabamento.	SCO	m2	24,00	R\$ 30,45	R\$ 730,80
24.3	S02296	Pintura para exteriores, sobre paredes, com lixamento, aplicação de 01 demão de selador acrílico, 01 demão de textura acrílica branca e 02 demãos de tinta acrílica convencional	ORSE	m2	460,00	R\$ 41,78	R\$ 19.218,80
<b>25</b>	<b>ABRIGO DE RESÍDUOS</b>						<b>R\$ 60.740,07</b>
25.1	ET 05.60.0200 (/)	Concreto armado, executado com concreto dosado para uma resistência característica a compressão de 25MPa, incluindo materiais para 1m3 de concreto, preparado segundo o item ET 05.20.0200, e colocação segundo o item ET 05.25.0706; 12m2 de área moldada de formas segundo o item ET 15.10.0100, 90Kg de aço CA-50A, inclusive mão-de-obra para corte, dobragem, montagem, tratamento de juntas de concretagem conforme o item 4.16.8 da (NBR-10839), e colocação nas formas, exclusive escoramento. A utilização deste item é recomendada para quantidades inferiores a 20m3.	SCO	m3	5,60	R\$ 3.079,83	R\$ 17.247,05
25.2	AL 05.20.0053 (/)	Alvenaria de tijolo (10x20x20)cm, de furos redondos, com argamassa de cimento e saibro no traço 1:8, em parede de meia vez (0,10m), de superfície corrida, até 3m de altura, e medida pela área real.	SCO	m2	60,00	R\$ 75,48	R\$ 4.528,80
25.3	ET 05.60.0200 (/)	Concreto armado, executado com concreto dosado para uma resistência característica a compressão de 25MPa, incluindo materiais para 1m3 de concreto, preparado segundo o item ET 05.20.0200, e colocação segundo o item ET 05.25.0706; 12m2 de área moldada de formas segundo o item ET 15.10.0100, 90Kg de aço CA-50A, inclusive mão-de-obra para corte, dobragem, montagem, tratamento de juntas de concretagem conforme o item 4.16.8 da (NBR-10839), e colocação nas formas, exclusive escoramento. A utilização deste item é recomendada para quantidades inferiores a 20m3.	SCO	m3	1,80	R\$ 3.079,83	R\$ 5.543,69
25.4	ES 15.05.0150 (/)	Porta de alumínio anodizado branco, perfil série 25, em veneziana. Fornecimento e instalação.	SCO	m2	7,56	R\$ 1.386,00	R\$ 10.478,16
25.5	RV 15.15.0210 (A)	Revestimento de piso com porcelanato (60x60)cm, linha Panna plus da Eliane ou similar, assentado com argamassa colante tipo AC III Ligamax Performance da Eliane ou similar e rejuntado com produto em pó monocomponente tipo II junta Plus superaditivado da Eliane ou similar. Exclusive contrapiso. Fornecimento e colocação.	SCO	m2	15,00	R\$ 189,46	R\$ 2.841,90
25.6	RV 15.20.0600 (/)	Soleira de granito com (15x3)cm, assente com recobrimento de nata de cimento sobre argamassa de cimento e areia, no traço 1:2.	SCO	m	6,00	R\$ 98,01	R\$ 588,06
25.7	VIVA-87210249	Revestimento de parede retificado Forma Branco AC – 32,5x59cm, cor branca da Eliane	Composições Próprias	m2	63,00	R\$ 139,96	R\$ 8.817,48
25.8	S02296	Pintura para exteriores, sobre paredes, com lixamento, aplicação de 01 demão de selador acrílico, 01 demão de textura acrílica branca e 02 demãos de tinta acrílica convencional	ORSE	m2	52,00	R\$ 41,78	R\$ 2.172,56

**Cliente:** CAP 5.2  
**Obra:** CMS Vila do Céu  
**Objetivo:** Reforma Geral  
**Endereço:** R. Guarujá, 69 - Cosmos, Rio de Janeiro - RJ, 23060-660  
**Prazo estimado(dias):** 45 dias



ITEM	CÓDIGO	DESCRIÇÃO	FONTE	UND	QTD	PREÇO UNITÁRIO R\$	PREÇO TOTAL R\$
25.9	18.027.0574-0	LUMINARIA QUADRADA LED TUBULAR DE EMBUTIR,4X9W (INCLUSIVE LAMPADAS),CORPO EM CHAPA DE ACO TRATADA E PINTURA ELETROSTATICA, BRANCA,REFLETOR EM ALUMINIO DE ALTO BRILHO,COM DIFUSOR ACRILICO,SEM REATOR.FORNECIMENTO E INSTALACAO	EMOP	UN	4,00	R\$ 293,69	R\$ 1.174,76
25.10	IT 25.20.0106 (/)	Instalação de ponto de luz equivalente a 2 varas de eletroduto de PVC rígido de 3/4", 12m de fio 2,5mm2, caixas, conexões, luvas, curva e interruptor de embutir com placa fosforescente, linha Silentoque, da Pial ou similar, inclusive abertura e fechamento de rasgo em alvenaria.	SCO	un	3,00	R\$ 258,93	R\$ 776,79
25.11	86913	TORNEIRA CROMADA 1/2" OU 3/4" PARA TANQUE, PADRÃO POPULAR - FORNECIMENTO E INSTALAÇÃO. AF_01/2020	SINAPI	UN	6,00	R\$ 53,59	R\$ 321,54
25.12	15.003.0179-A	GRELHA DE ACO INOX,15X15CM,SISTEMA ROTATIVO,COM CAIXILHO.FORNECIMENTO E COLOCACAO	EMOP	UN	4,00	R\$ 23,65	R\$ 94,60
25.13	CI 05.37.0150 (A)	Cobertura termo-isolante, dupla, tipo sanduíche, trapezoidal, de aço galvanizado 0,43mm, para uso onde se requer conforto térmico, dupla estanqueidade lateral (superior/inferior) e pintura em 1 face, recheio de poliéster expandido (EPS altura = 40mm) com retardante à chama e densidade conforme NBR-11.752 da ABNT, largura útil de 985mm, comprimento até 7,00m, incluindo os acessórios para fixação e pintura eletrostática com tinta em pó, a base de poliéster com espessura de 60 micras, em estufa contínua a 200°C, Fácil & Rápido ou similar. Fornecimento e colocação.	SCO	m2	28,00	R\$ 165,93	R\$ 4.646,04
25.14	92580	TRAMA DE AÇO COMPOSTA POR TERÇAS PARA TELHADOS DE ATÉ 2 ÁGUAS PARA TELHA ONDULADA DE FIBROCIMENTO, METÁLICA, PLÁSTICA OU TERMOACÚSTICA, INCLUSO TRANSPORTE VERTICAL. AF_07/2019	SINAPI	M2	28,00	R\$ 53,88	R\$ 1.508,64
<b>26</b>	<b>TELHADO</b>						<b>R\$ 269.433,97</b>
26.1	SC 05.05.2050 (/)	Remoção de cobertura de telha colonial, inclusive madeiramento, medido o conjunto em projeção horizontal.	SCO	m2	777,00	R\$ 38,92	R\$ 30.240,84
26.2	05.001.0055-A	REMOCAO DE FORRO DE ESTUQUE,GESSO,PLACAS PRENSADAS E SEMELHANTES COM REAPROVEITAMENTO	EMOP	M2	550,00	R\$ 12,61	R\$ 6.935,50
26.3	92542	TRAMA DE MADEIRA COMPOSTA POR RIPAS, CAIBROS E TERÇAS PARA TELHADOS DE MAIS QUE 2 ÁGUAS PARA TELHA CERÂMICA CAPA-CANAL, INCLUSO TRANSPORTE VERTICAL. AF_07/2019	SINAPI	M2	777,00	R\$ 121,91	R\$ 94.724,07
26.4	94219	CUMEEIRA E ESPIGÃO PARA TELHA CERÂMICA EMBOÇADA COM ARGAMASSA TRAÇO 1:2:9 (CIMENTO, CAL E AREIA), PARA TELHADOS COM MAIS DE 2 ÁGUAS, INCLUSO TRANSPORTE VERTICAL. AF_07/2019	SINAPI	M	104,20	R\$ 49,26	R\$ 5.132,89
26.5	94204	TELHAMENTO COM TELHA CERÂMICA , TIPO COLONIAL, COM MAIS DE 2 ÁGUAS, INCLUSO TRANSPORTE VERTICAL. AF_07/2019	SINAPI	M2	777,00	R\$ 103,57	R\$ 80.473,89
26.6	-	Ajustes na alvenaria após demolição do telhado		vb	1,00	R\$ 1.200,00	R\$ 1.200,00
26.7	S09435	Rufo em chapa dobrada aço galvanizado nº24 com desenvolvimento 33cm	ORSE	m	27,00	R\$ 42,42	R\$ 1.145,34
26.8	PRÓPRIA	CALHA PARA AGUA FURTADA DE CHAPA DE ACO GALVANIZADA NUM 26, DOBRADA , CORTE 50 CM , INCLUSO TRANSPORTE VERTICAL		M	20,00	R\$ 71,95	R\$ 1.439,00

ITEM	CÓDIGO	DESCRIÇÃO	FONTE	UND	QTD	PREÇO UNITÁRIO R\$	PREÇO TOTAL R\$
26.9	89578	TUBO PVC, SÉRIE R, ÁGUA PLUVIAL, DN 100 MM, FORNECIDO E INSTALADO EM CONDUTORES VERTICAIS DE ÁGUAS PLUVIAIS. AF_06/2022	SINAPI	M	12,00	R\$ 36,11	R\$ 433,32
26.10	CI 04.20.0050 (/)	Tesoura completa em madeira serrada, para telhados com vãos de 4m. Fornecimento e colocação.	SCO	un	32,00	R\$ 1.490,91	R\$ 47.709,12
VALOR BDI (18%) TOTAL:							R\$ 276.122,43
VALOR ORÇAMENTO:							R\$ 1.534.013,51
VALOR TOTAL:							R\$ 1.810.135,94